




MICHOACÁN
DE OCAMPO
GOBIERNO DEL ESTADO

Gobierno del Estado de Michoacán de Ocampo Secretaría de Finanzas y Administración

“2015, Bicentenario Luctuoso de José María Morelos y Pavón, Siervo de la Nación”



Informe de los Ingresos Percibidos al Primer Trimestre 2015

Morelia, Michoacán, Mayo de 2015

**INFORME DE LOS INGRESOS PERCIBIDOS
AL PRIMER TRIMESTRE 2015**

INDICE	PAGINA
Introducción	1
Ingresos	4
Comportamiento de los Ingresos	10
Analítico de los Ingresos	42
Modificaciones a la Ley de Ingresos	50

INTRODUCCION



MICHOACÁN
DE OCAMPO
GOBIERNO DEL ESTADO

Ingresos Percibidos al Primer Trimestre de 2015



Introducción

Con el propósito de cumplir con los objetivos, estrategias y acciones establecidos dentro del Plan de Desarrollo Integral del Estado de Michoacán 2012-2015, y en observancia con lo dispuesto en el artículo 1 de la Ley de Ingresos del Estado de Michoacán de Ocampo para el Ejercicio Fiscal del año 2015, el C. Gobernador del Estado de Michoacán de Ocampo, Salvador Jara Guerrero a través de la Secretaría de Finanzas y Administración, presenta ante el H. Congreso el Informe de los Ingresos Percibidos correspondiente al primer trimestre del ejercicio fiscal 2015.

Conforme a lo establecido en la Ley General de Contabilidad Gubernamental y a los criterios generales establecidos por el Consejo Nacional de Armonización Contable (CONAC), que rigen la contabilidad gubernamental y para la emisión de la información financiera de los entes públicos, se elaboró Informe de los Ingresos Percibidos correspondiente al primer trimestre del ejercicio fiscal 2015.

El presente Informe Trimestral integra los ingresos recaudados y registrados en el periodo del 1° de enero al 31 de marzo de 2015, integrando la información que describe el origen de los ingresos y sus fuentes de financiamiento.



El objetivo es presentar al H. Congreso del Estado y a la sociedad en general, el avance y logro en la captación de ingresos establecidos en la Ley de Ingresos del Estado de Michoacán de Ocampo.

C.P.C. MIGUEL LOPEZ MIRANDA
SECRETARIO DE FINANZAS Y ADMINISTRACION

C.P. JOSE ANTONIO HERNANDEZ AGUIRRE
DIRECTOR DE CONTABILIDAD

INGRESOS



MICHOACÁN
DE OCAIMPO
GOBIERNO DEL ESTADO

Ingresos Percibidos al Primer Trimestre de 2015



Ingresos

Al primer trimestre del ejercicio 2015, los Ingresos Totales alcanzaron un importe de 15 mil 188 millones 689 mil 374 pesos, cifra mayor en 24.91% a la estimación programada para el primer trimestre del ejercicio por la cantidad de 12 mil 159 millones 529 mil 336 pesos.

Por concepto de los Ingresos Propios se alcanzaron 892 millones 694 mil 761 pesos, 75.41% mayor a los estimados para el ejercicio por la cantidad de 508 millones 918 mil 375 pesos, destacándose principalmente los ingresos por impuestos, venta de bienes y servicios (fertilizantes), derechos (transporte vehicular, renovación de licencias, registro civil y catastro), productos (productos financieros) y aprovechamientos (incentivos), conceptos en los que se incrementó sustancialmente la recaudación.

En relación a los Ingresos provenientes de la Federación, se obtuvo un total de 12 mil 222 millones 249 mil 74 pesos aumentando un 11.28% en relación a lo presupuestado, de 10 mil 983 millones 759 mil 452 pesos. En lo correspondiente a Convenios Federales, los cuales están destinados a programas sociales, obra pública, fomento al deporte, entre otros; los ingresos ascienden a 2 mil 73 millones 745 mil 539 pesos un 210.98% mayor a los estimados para el ejercicio el cual fue de 666 millones 851 mil 509 pesos.



Ingresos Percibidos al Primer Trimestre de 2015
2014 - 2015

GOBIERNO DEL ESTADO DE MICHOACAN DE OCAMPO
RESUMEN DE INGRESOS PERCIBIDOS COMPARADOS CON
ESTIMADO AL PERIODO
DEL 1o. DE ENERO AL 31 DE MARZO DEL AÑO 2015

(Pesos)

CONCEPTO	ESTIMACION MODIFICADA AL PERIODO	INGRESOS OBTENIDOS			VARIACIONES	
		ESTATAL	FEDERAL	TOTAL	PESOS	%
IMPUESTOS	249,534,667	257,091,011		257,091,011	7,556,344	3.03
CONTRIBUCIONES DE MEJORAS	0	3,779,200		3,779,200	3,779,200	100.00
DERECHOS	216,200,707	488,735,085		488,735,085	272,534,378	126.06
PRODUCTOS	19,120,084	63,059,819		63,059,819	43,939,735	229.81
A PROVECHAMIENTOS	23,572,138	59,264,251		59,264,251	35,692,113	151.42
INGRESOS POR VENTA DE BIENES Y SERVICIOS	490,779	20,765,395		20,765,395	20,274,616	4,131.11
PARTICIPACIONES E INCENTIVOS EN INGRESOS FEDERALES	4,303,714,317		5,304,647,535	5,304,647,535	1,000,933,218	23.26
FONDOS DE APORTACIONES FEDERALES	6,680,045,135		6,917,601,539	6,917,601,539	237,556,404	3.56
CONVENIOS DE REASIGNACION DE RECURSOS	666,851,509		2,073,745,539	2,073,745,539	1,406,894,030	210.98
INGRESOS DERIVADOS DE FINANCIAMIENTOS	0	0	0	0	0	0.00
INGRESOS TOTALES	12,159,529,336	892,694,761	14,295,994,613	15,188,689,374	3,029,160,038	24.91



Ingresos Percibidos al Primer Trimestre de 2015
2014 - 2015

GOBIERNO DEL ESTADO DE MICHOACAN DE OCAMPO
ANALISIS DE INGRESOS OBTENIDOS COMPARADOS CON
ESTIMADO AL PERIODO
DEL 1o. DE ENERO AL 31 DE MARZO DEL AÑO 2015

(Pesos)

CONCEPTO	ESTIMACION MODIFICADA AL PERIODO	INGRESOS OBTENIDOS			VARIACIONES	
		ESTATAL	FEDERAL	TOTAL	PESOS	%
IMPUESTOS	249,534,667	257,091,011	0	257,091,011	7,556,344	3.03
SOBRE LOTERIAS,RIFAS,SORTEOS Y CONCURSOS	327,354	846,234		846,234	518,880	158.51
SOBRE ENAJENACION DE VEHICULOS DE MOTOR USADOS	8,756,483	9,456,479		9,456,479	699,996	7.99
SOBRE TENENCIA O USO DE VEHICULOS		15,878,124		15,878,124	15,878,124	100.00
SOBRE SERVICIOS DE HOSPEDAJE	2,335,725	2,994,146		2,994,146	658,421	28.19
SOBRE EROGACIONES POR REMUNERACION AL TRABAJO PERSONAL, PRESTADO BAJO LA DIRECCION Y DEPENDENCIA DE UN PATRON	237,567,832	227,054,556		227,054,556	(10,513,276)	(4.43)
ACCESORIOS DE IMPUESTOS	547,273	861,472	0	861,472	314,199	57.41
RECARGOS	202,910	827,139		827,139	624,229	307.64
MULTAS	344,363	34,333		34,333	(310,030)	(90.03)
OTROS ACCESORIOS	0	0		0	0	0.00
CONTRIBUCIONES DE MEJORAS	0	3,779,200	0	3,779,200	3,779,200	100.00
APORTACIONES DE PARTICULARES PARA OBRAS	0	365,693		365,693	365,693	100.00
APORTACIONES DE MUNICIPIOS PARA OBRAS	0	3,413,507		3,413,507	3,413,507	100.00
D E R E C H O S	216,200,707	488,735,085	0	488,735,085	272,534,378	126.06
SERVICIOS URBANISTICOS, DE ASENTAMIENTOS HUMANOS Y DE PROTECCION AMBIENTAL	611,608	1,150,631		1,150,631	539,023	88.13
SERVICIOS DE TRANSPORTE PUBLICO	12,969,220	28,355,226		28,355,226	15,486,006	120.33
SERVICIOS DE TRANSPORTE PARTICULAR	123,810,585	319,363,405		319,363,405	195,552,820	157.95
SERVICIOS DE TRANSITO	620,132	1,213,004		1,213,004	453,132	74.51
POR LA EXPEDICION Y RENOVACION DE LICENCIAS PARA CONducIR VEHICULOS AUTOMOTORES	26,133,745	42,998,401		42,998,401	16,864,656	64.53
POR SERVICIOS DE SEGURIDAD PRIVADA	16,626,592	127,774		127,774	(16,498,818)	(99.23)
SERVICIOS DEL REGISTRO PUBLICO DE LA PROPIEDAD RAIZ Y DEL COMERCIO Y DEL ARCHIVO GENERAL DE NOTARIOS	10,404,080	26,323,723		26,323,723	15,919,643	153.01
SERVICIOS DEL REGISTRO CIVIL Y DEL ARCHIVO DEL PODER EJECUTIVO	14,489,017	31,833,587		31,833,587	17,344,570	119.71
SERVICIOS DE CATASTRO	2,923,986	5,596,254		5,596,254	2,672,268	91.39
SERVICIOS OFICIALES DIVERSOS	1,870,793	6,719,498		6,719,498	4,848,705	259.18
SERVICIOS DEL ARCHIVO GENERAL DE NOTARIOS	3,126,155	0		0	(3,126,155)	(100.00)
SERVICIOS DE LA PROCURACION GENERAL DEL ESTADO	2,508,194	0		0	(2,508,194)	(100.00)
ACCESORIOS	0	24,986,722	0	24,986,722	24,986,722	100.00
RECARGOS	0	11,773,345		11,773,345	11,773,345	100.00
MULTAS	0	13,213,377		13,213,377	13,213,377	100.00
OTROS ACCESORIOS	0	0		0	0	0.00
PR O D U C T O S	19,120,084	63,059,819	0	63,059,819	43,939,735	229.81
ARRENDAMIENTO Y EXPLOTACION DE BIENES MUEBLES E INMUEBLES	331,046	784,364		784,364	453,318	136.94
PRODUCTOS FINANCIEROS	16,558,177	22,424,157		22,424,157	5,865,980	35.43
VENTA DE PUBLICACIONES PERIODICO OFICIAL Y OTRAS PUBLICACIONES OFICIALES	876,847	1,393,575		1,393,575	516,728	58.93
SUMINISTRO DE CALCOMANIAS U HOLOGRAMAS Y CERTIFICADOS PARA VERIFICACION VEHICULAR DE EMISIONES CONTAMINANTES	48,900	109,541		109,541	60,641	124.01
RECUPERACION DE PRIMAS DE SEGURO POR SINIESTROS DE VEHICULOS		38,137,556		38,137,556	38,137,556	100.00
OTROS PRODUCTOS	1,296,126	205,060		205,060	(1,091,066)	(84.18)
ENAJENACION DE BIENES MUEBLES E INMUEBLES	8,988	5,566		5,566	(3,422)	(38.07)
A P R O V E C H A M I E N T O S	23,572,138	59,264,251	0	59,264,251	35,692,113	151.42
INCENTIVOS ADMINISTRACION IMPUESTOS MUNICIPALES COORDINADOS	60,154	323,590		323,590	263,436	437.94
MULTAS POR INFRACCIONES AL REGLAMENTO DE LA LEY DE TRANSITO Y VIALIDAD DEL ESTADO	964,567	644,907		644,907	(319,660)	(33.14)
MULTAS POR INFRACCIONES A LA LEY DE COMUNICACIONES Y TRANSPORTES DEL ESTADO Y SU REGLAMENTO.	71,292	119,405		119,405	48,113	67.49
MULTAS POR INFRACCIONES A LA LEY AMBIENTAL PARA EL DESARROLLO SUSTENTABLE DEL ESTADO DE MICHOACAN Y SU REGLAMENTO	4,362	59,397		59,397	55,035	1,261.69
MULTAS POR INFRACCIONES A LA LEY PARA LA PREVENCION Y GESTION INTEGRAL DE RESIDUOS EN EL ESTADO DE MICHOACAN DE OCAMPO	2,907	2,019		2,019	(888)	(30.55)
POR INFRACCIONES A LA LEY PARA LA PRESTACION DE SERVICIOS DE ATENCION, CUIDADO Y DESARROLLO INTEGRAL INFANTIL EN EL ESTADO DE MICHOACAN	3,636	0		0	(3,636)	(100.00)
MULTAS POR INFRACCIONES AL REGLAMENTO DE LA LEY DE SEGURIDAD PRIVADA DEL ESTADO DE MICHOACAN DE OCAMPO	7,270	0		0	(7,270)	(100.00)
MULTAS POR INFRACCIONES A OTRAS DISPOSICIONES NO FISCALES	143,268	220,399		220,399	77,131	53.84
INDEMNIZACION POR CHEQUES DEVUELTOS POR INSTITUCIONES BANCARIAS	3,697	970		970	(2,727)	(73.76)
DONATIVOS	0	0		0	0	0.00
RECUPERACION DE COSTOS POR ADJUDICACION DE CONTRATOS DE OBRA PUBLICA Y RECUPERACION DEL PATRIMONIO FIDEICOMITIDO POR LIQUIDACION DE FIDEICOMISOS	249,498	450,500		450,500	201,002	80.56
PARTICIPACION DEL 100% DEL IMPUESTO SOBRE LA RENTA PAGADO A LA S.H.C.P..	0	0		0	0	0.00
INCENTIVOS POR ACTOS DE FISCALIZACION CONCURRENTE A CONTRIBUYENTES DE IMPUESTO AL VALOR AGREGADO	318,931	1,136,854		1,136,854	817,923	256.46
INCENTIVOS POR ACTOS DE FISCALIZACION CONCURRENTE A CONTRIBUYENTES DE IMPUESTO SOBRE LA RENTA	174,283	584,146		584,146	409,863	235.17
POR ACTOS DE FISCALIZACION DEL CUMPLIMIENTO DE LAS OBLIGACIONES FISCALES Y ADUANERAS DERIVADAS DE LA INTRODUCCION DE MERCANCIAS Y VEHICULOS DE PROCEDENCIA EXTRANJERA	14,540	0		0	(14,540)	(100.00)
INCENTIVOS POR ADMINISTRACION DEL IMPUESTO SOBRE LA RENTA, IMPUESTO AL VALOR AGREGADO E IMPUESTO EMPRESARIAL A TASA UNICA, DE PEQUEÑOS CONTRIBUYENTES	3,760,582	3,985,001		3,985,001	224,419	5.97
INCENTIVOS POR ACTOS DE FISCALIZACION CONCURRENTE A CONTRIBUYENTES DEL IMPUESTO ESPECIAL SOBRE PRODUCCION Y SERVICIOS	14,540	0		0	(14,540)	(100.00)
INCENTIVOS POR ADMINISTRACION DEL IMPUESTO SOBRE LA RENTA DE CONTRIBUYENTES INTERMEDIOS	2,083,152	212,570		212,570	(1,870,582)	(89.80)
INCENTIVOS POR EL FONDO DE COMPENSACION DE REPECOS Y REGIMEN DE INTERMEDIOS		26,586,813		26,586,813	26,586,813	100.00
INCENTIVOS POR ADMINISTRACION DEL IMPUESTO SOBRE LA RENTA POR ENAJENACION DE BIENES INMUEBLES	6,320,119	15,373,599		15,373,599	9,053,480	143.25
INCENTIVOS POR LA ADMINISTRACION DE MULTAS FEDERALES NO FISCALES	518,240	1,698,589		1,698,589	1,180,349	227.76
INCENTIVOS POR LA ADMINISTRACION DE DERECHOS POR EL OTORGAMIENTO DE CONCESIONES, PARA EL USO O GOCE DE LA ZONA FEDERAL MARITIMO TERRESTRE	24,183	73,559		73,559	49,376	204.18
INCENTIVOS POR LA RECUPERACION DE CREDITOS FISCALES FEDERALES	225,000	29,387		29,387	(195,613)	(86.94)
DIVERSOS	7,869,251	6,413,501		6,413,501	(1,455,750)	(18.50)
REINTEGROS DE RECURSOS FINANCIEROS NO DEVENGADOS DE DEPENDENCIAS Y ENTIDADES DE LA ADMINISTRACION PUBLICA ESTATAL	738,666	1,349,045		1,349,045	610,379	82.63
INCENTIVOS POR LA ADMINISTRACION DE MULTAS FEDERALES DERIVADAS DE LOS ACTOS DE FISCALIZACION EN IMPUESTOS FEDERALES COORDINADOS	0	0		0	0	0.00
ACCESORIOS	0	0	0	0	0	0.00
RECARGOS	0	0		0	0	0.00
MULTAS	0	0		0	0	0.00
OTROS ACCESORIOS	0	0		0	0	0.00



Ingresos Percibidos al Primer Trimestre de 2015
2014 - 2015

GOBIERNO DEL ESTADO DE MICHOACAN DE OCAMPO
ANALISIS DE INGRESOS OBTENIDOS COMPARADOS CON
ESTIMADO AL PERIODO
DEL 1o. DE ENERO AL 31DE MARZO DEL AÑO 2015

(Pesos)

CONCEPTO	ESTIMACION MODIFICADA AL PERIODO	INGRESOS OBTENIDOS			VARIACIONES	
		ESTATAL	FEDERAL	TOTAL	PESOS	%
INGRESOS POR VENTA DE BIENES Y SERVICIOS	490,779	20,765,395	0	20,765,395	20,274,616	4,131.11
ENAJENACION PARA FERTILIZANTES,PASTO,SEMILLAS Y VIVEROS	213,147	379,334		379,334	166,187	77.97
CUOTAS DE RECUPERACION DE LA DIRECCION DE POLITICA DE ABASTO	277,632	386,678		386,678	109,046	39.28
AERÓDROMO GENERAL LAZARO GARDENAS DEL RIO		187,583		187,583	187,583	100.00
MANDO UNIFICADO POLICIA ESTATAL DE MICHOACAN		19,811,800		19,811,800	19,811,800	100.00
PARTICIPACIONES E INCENTIVOS EN INGRESOS FEDERALES	4,303,714,317	0	5,304,647,535	5,304,647,535	1,000,933,218	23.26
FONDO GENERAL DE PARTICIPACIONES	3,453,821,048		4,369,267,014	4,369,267,014	915,445,966	26.51
FONDO DE FOMENTO MUNICIPAL	301,425,401		292,627,821	292,627,821	(8,797,580)	(2.92)
IMPUESTO ESPECIAL SOBRE PRODUCCION Y SERVICIOS:	105,073,704		127,817,777	127,817,777	22,744,073	21.65
FONDO DE FISCALIZACION	160,111,649		168,610,008	168,610,008	8,498,359	5.31
IMPUESTO ESPECIAL SOBRE PRODUCCION Y SERVICIOS, SOBRE LA VENTA FINAL DE GASOLINAS Y DIESEL	143,087,088		181,713,703	181,713,703	38,626,615	27.00
FONDO DE COMPENSACION DERIVADO DEL IMPUESTO ESPECIAL SOBRE PRODUCCION Y SERVICIOS, A LA VENTA FINAL DE GASOLINA Y DIESEL	84,049,703		108,410,273	108,410,273	24,360,570	28.98
DERECHOS DE PEAJE PUENTE DE LA PIEDAD (CAPUFE)	296,881		61,168	61,168	(235,713)	(79.40)
INCENTIVOS POR ADMINISTRACION DEL IMPUESTO SOBRE AUTOMOVILES NUEVOS	40,182,825		40,511,022	40,511,022	328,197	0.82
FONDO DE COMPENSACION POR INCREMENTO EN EXENCION DEL IMPUESTO SOBRE AUTOMOVILES NUEVOS	15,666,018		15,628,749	15,628,749	(37,269)	(0.24)
FONDOS DE APORTACIONES FEDERALES	6,680,045,135		6,917,601,539	6,917,601,539	237,556,404	3.56
PARA LA NOMINA EDUCATIVA Y GASTO OPERATIVO	4,153,292,191		4,404,522,808	4,404,522,808	251,230,617	6.05
SERVICIOS PERSONALES	3,856,627,204		4,100,380,476	4,100,380,476	243,753,272	6.32
OTROS DE GASTO CORRIENTE	212,257,150		224,916,996	224,916,996	12,659,846	5.96
GASTOS DE OPERACIÓN	84,407,837		79,225,336	79,225,336	(5,182,501)	(6.14)
PARA LOS SERVICIOS DE SALUD	673,718,545		684,605,876	684,605,876	10,887,331	1.62
PARA LA INFRAESTRUCTURA SOCIAL	709,115,442		709,488,426	709,488,426	372,984	0.05
PARA LA INFRAESTRUCTURA SOCIAL ESTATAL	85,955,085		86,000,298	86,000,298	45,213	0.05
PARA LA INFRAESTRUCTURA SOCIAL MUNICIPAL	623,160,357		623,488,128	623,488,128	327,771	0.05
PARA EL FORTALECIMIENTO DE LOS MUNICIPIOS	559,837,821		559,179,828	559,179,828	(657,993)	(0.12)
DE APORTACIONES MULTIPLES:	89,683,554		90,157,251	90,157,251	473,697	0.53
PARA ALIMENTACION Y ASISTENCIA SOCIAL	89,683,554		90,157,251	90,157,251	473,697	0.53
PARA INFRAESTRUCTURA DE EDUCACION BASICA	0		0	0	0	0.00
PARA INFRAESTRUCTURA DE EDUCACION MEDIA SUPERIOR	0		0	0	0	0.00
PARA INFRAESTRUCTURA DE EDUCACION SUPERIOR	0		0	0	0	0.00
PARA EDUCACION TECNOLOGICA Y DE ADULTOS	69,434,583		48,237,287	48,237,287	(21,197,296)	(30.53)
PARA EDUCACION TECNOLOGICA	46,707,660		48,237,287	48,237,287	1,529,627	3.27
PARA EDUCACION DE ADULTOS	22,726,923		0	0	(22,726,923)	(100.00)
PARA SEGURIDAD PUBLICA	87,481,095		86,507,724	86,507,724	(973,371)	(1.11)
PARA EL FORTALECIMIENTO DE LAS ENTIDADES FEDERATIVAS (FAFEF)	337,481,904		334,902,339	334,902,339	(2,579,565)	(0.76)



Ingresos Percibidos al Primer Trimestre de 2015

2014 - 2015

GOBIERNO DEL ESTADO DE MICHOACAN DE OCAMPO
ANALISIS DE INGRESOS OBTENIDOS COMPARADOS CON
ESTIMADO AL PERIODO
DEL 1o. DE ENERO AL 31 DE MARZO DEL AÑO 2015

(Pesos)

CONCEPTO	ESTIMACION MODIFICADA AL PERIODO	INGRESOS OBTENIDOS			VARIACIONES	
		ESTATAL	FEDERAL	TOTAL	PESOS	%
CONVENIOS DE REASIGNACION DE RECURSOS	666,851,509	0	2,073,745,539	2,073,745,539	1,406,894,030	210.98
COLEGIO DE BACHILLERES DEL ESTADO DE MICHOACAN	110,173,366		169,640,367	169,640,367	59,467,001	53.98
COLEGIO DE ESTUDIOS CIENTIFICOS Y TECNOLOGICOS DEL ESTADO DE MICHOACAN	88,988,801		127,706,712	127,706,712	38,717,911	43.51
CONSEJO NACIONAL PARA LA CULTURA Y LAS ARTES (CONACULTA)	0		0	0	0	0.00
FONDO DE CULTURA			26,873,100	26,873,100	26,873,100	100.00
FORTALECIMIENTO INSTITUCIONES NORMALES PROGEM	0		0	0	0	0.00
MAS POR MICHOACAN (TZIPECUARO)	0		0	0	0	0.00
PROYECTOS DE CULTURA ESTATALES, MUNICIPALES Y NO GUBERNAMENTALES	15,360,000		0	0	(15,360,000)	(100.00)
INSTITUTO DE CAPACITACION PARA EL TRABAJO DEL ESTADO DE MICHOACAN	20,489,273		27,136,506	27,136,506	6,647,233	32.44
UNIVERSIDAD DE LA CIENEGA DEL ESTADO DE MICHOACAN DE OCAMPO	6,206,775		10,440,000	10,440,000	4,233,225	68.20
UNIVERSIDAD INTERCULTURAL INDIGENA DEL ESTADO DE MICHOACAN	3,468,317		4,815,000	4,815,000	1,346,683	38.83
UNIVERSIDAD MICHOACANA DE SAN NICOLAS DE HIDALGO SUBSIDIO FEDERAL	404,194,542		577,954,000	577,954,000	173,759,458	42.99
UNIVERSIDAD MICHOACANA DE SAN NICOLAS DE HIDALGO APOYO FINANCIERO	17,970,435		0	0	(17,970,435)	(100.00)
UNIVERSIDAD POLITECNICA DE LAZARO CARDENAS	0		0	0	0	0.00
UNIVERSIDAD POLITECNICA DE URUAPAN	0		0	0	0	0.00
UNIVERSIDAD TECNOLOGICA DE MORELIA	0		0	0	0	0.00
PROSPERA PROGRAMA DE INCLUSION	0		7,487,171	7,487,171	7,487,171	100.00
APORTACIONES DEL RECURSOS AL PLAN ESTATAL PARA EL FORTALECIMIENTO DE LA EDUCACION NORMAL (PEFEN)	0		3,886,068	3,886,068	3,886,068	100.00
ATENCION A LA DEMANDA EDUCATIVA	0		5,254,146	5,254,146	5,254,146	100.00
ACUERDO PARA EL FORTALECIMIENTO DE ACCIONES DE SALUD PUBLICA EN LOS ESTADOS (AFASPE)	0		0	0	0	0.00
PROGRAMA NACIONAL DE CARAVANAS DE SALUD	0		0	0	0	0.00
OPORTUNIDADES DE (SECRETARIA DE SALUD)	0		0	0	0	0.00
SISTEMA PROTECCION SOCIAL EN SALUD (SEGURO POPULAR)	0		1,013,598,804	1,013,598,804	1,013,598,804	100.00
PROGRAMA DE SEGURO MEDICO SIGLO XXI	0		12,622,373	12,622,373	12,622,373	100.00
PROGRAMA DE AGUA LIMPIA	0		0	0	0	0.00
AGUA POTABLE Y ALCANTARILLADO EN ZONAS RURALES	0		0	0	0	0.00
AGUA POTABLE Y ALCANTARILLADO EN ZONAS URBANAS	0		0	0	0	0.00
CUENCA DEL LAGO DE CUITZEO	0		0	0	0	0.00
CUENCA DEL LAGO DE PATZCUARO	0		0	0	0	0.00
CUENCA DEL RIO CUPATZITZIO	0		0	0	0	0.00
CUENCA DEL RIO DUERO	0		0	0	0	0.00
CULTURA DEL AGUA	0		0	0	0	0.00
PROGRAMA DE TRATAMIENTO DE AGUAS RESIDUALES	0		0	0	0	0.00
FONDO METROPOLITANO MORELIA	0		0	0	0	0.00
FONDO METROPOLITANO LA PIEDAD PENJAMO	0		0	0	0	0.00
FONDO PARA LA ACCESIBILIDAD EN EL TRANSPORTE PUBLICO PARA LAS PERSONAS CON DISCAPACIDAD	0		0	0	0	0.00
PROGRAMA DE INFRAESTRUCTURA BASICA PARA LA ATENCION DE PUEBLOS INDIGENAS (PIBAI)	0		0	0	0	0.00
PROYECTO DE ACCIONES COMPLEMENTARIAS PARA LA PREVENCION Y ATENCION DE LA VIOLENCIA CONTRA LAS MUJERES	0		0	0	0	0.00
IMPULSO A LA IGUALDAD E GENERO	0		0	0	0	0.00
CENTRO PARA EL DESARROLLO DE LAS MUJERES CON PERSPECTIVA DE GENERO	0		0	0	0	0.00
PAVIMENTACION, ESPACIOS DEPORTIVOS, ALUMBRADO Y REHABILITACION DE ESPACIOS DEPORTIVOS (FOPEDARIE)	0		0	0	0	0.00
INFRAESTRUCTURA DEPORTIVA MUNICIPAL	0		61,588,802	61,588,802	61,588,802	100.00
SUBSIDIO EN SEGURIDAD PUBLICA MUNICIPAL SUBSEMUN	0		0	0	0	0.00
APORTACIONES FEDERALES PARA LA ALIMENTACION DE INTERNOS POR LA COMISION DE DELITOS DEL FUERO FEDERAL (SOCORRO DE LEY)	0		0	0	0	0.00
PROGRAMA NACIONAL DE PREVENCION DEL DELITO (PRONAPED)	0		0	0	0	0.00
IMPLEMENTACION DE LA REFORMA DEL SISTEMA DE JUSTICIA PENAL	0		23,534,643	23,534,643	23,534,643	100.00
SUBSIDIO POLICIA ESTATAL ACREDITABLE (SPA)	0		0	0	0	0.00
MEDIO AMBIENTE Y RECURSOS NATURALES	0		1,207,847	1,207,847	1,207,847	100.00
PROGRAMA DE ATENCION A CONTINGENCIAS CLIMATOLOGICAS	0		0	0	0	0.00
PROGRAMA DE CONSERVACION Y RESTAURACION FORESTAL(PROTECCION Y CONSERVACION DEL ECOSISTEMA DE LA MARIPOSA MONARCA)	0		0	0	0	0.00
CONVENIO DE COORDINACION PARA LA PRODUCCION Y ENTREGA DE PLANTA FORESTAL	0		0	0	0	0.00
PROGRAMAS Y PROYECTOS DE INVERSION APOYADOS CON LOS RECURSOS DEL FONDO REGIONAL (FONREGION)	0		0	0	0	0.00
PROYECTOS DE DESARROLLO REGIONAL	0		0	0	0	0.00
PROGRAMA DE FISCALIZACION DEL GASTO FEDERALIZADO (PROFIS)	0		0	0	0	0.00
ASOCIACION MEXICANA DE SECRETARIOS DE DESARROLLO ECONOMICO- CONSEJO NACIONAL DE CIENCIA Y TECNOLOGIA (CONACYT)	0		0	0	0	0.00
FONDO NACIONAL EMPRENDEDOR	0		0	0	0	0.00
DESARROLLO TURISTICO	0		0	0	0	0.00
FIDEICOMISO PARA LA INFRAESTRUCTURA DE LOS ESTADOS (FIES)	0		0	0	0	0.00
INGRESOS DERIVADOS DE FINANCIAMIENTOS	0		0	0	0	0.00
ENDEUDAMIENTO INTERNO	0		0	0	0	0.00
INGRESOS TOTALES	12,159,529,336	892,694,761	14,295,994,613	15,188,689,374	3,029,160,038	24.91

COMPORTAMIENTO DE LOS INGRESOS



MICHOACÁN
DE OCAMPO
GOBIERNO DEL ESTADO

Ingresos Percibidos al Primer Trimestre de 2015



Ingresos Percibidos al Primer Trimestre de 2015
2014 - 2015

GOBIERNO DEL ESTADO DE MICHOACAN DE OCAMPO
COMPORTAMIENTO DE LOS INGRESOS OBTENIDOS
POR EL PERIODO
PERIODO DEL 1o. DE ENERO AL 31 DE MARZO DEL AÑO 2015

(Pesos)

CONCEPTO	INGRESOS OBTENIDOS			PORCENTAJE
	ESTATAL	FEDERAL	TOTAL	
IMPUESTOS	257,091,011		257,091,011	1.69
CONTRIBUCIONES DE MEJORAS	3,779,200		3,779,200	0.02
DERECHOS	488,735,085		488,735,085	3.22
PRODUCTOS	63,059,819	0	63,059,819	0.42
APROVECHAMIENTOS	59,264,251		59,264,251	0.39
INGRESOS POR VENTA DE BIENES Y SERVICIOS	20,765,395		20,765,395	0.14
PARTICIPACIONES E INCENTIVOS EN INGRESOS FEDERALES		5,304,647,535	5,304,647,535	34.92
FONDOS DE APORTACIONES FEDERALES		6,917,601,539	6,917,601,539	45.55
CONVENIOS DE REASIGNACION DE RECURSOS		2,073,745,539	2,073,745,539	13.65
INGRESOS DERIVADOS DE FINANCIAMIENTOS	0		0	0.00
INGRESOS TOTALES	892,694,761	14,295,994,613	15,188,689,374	100.00



Ingresos Percibidos al Primer Trimestre de 2015

2014 - 2015

GOBIERNO DEL ESTADO DE MICHOACAN DE OCAMPO
ANALISIS DE INGRESOS OBTENIDOS COMPARADOS CON
ESTIMADO AL PERIODO
DEL 1o. DE ENERO AL 31 DE MARZO DEL AÑO 2015

(Pesos)

CONCEPTO	ESTIMACION MODIFICADA AL PERIODO	INGRESOS OBTENIDOS			VARIACIONES	
		ESTATAL	FEDERAL	TOTAL	PESOS	%
IMPUESTOS	249,534,667	257,091,011	0	257,091,011	7,556,344	3.03
SOBRE LOTERIAS,RIFAS,SORTEOS Y CONCURSOS	327,354	846,234		846,234	518,880	158.51
SOBRE ENAJENACION DE VEHICULOS DE MOTOR USADOS	8,756,483	9,456,479		9,456,479	699,996	7.99
SOBRE TENENCIA O USO DE VEHICULOS		15,878,124		15,878,124	15,878,124	100.00
SOBRE SERVICIOS DE HOSPEDAJE	2,335,725	2,994,146		2,994,146	658,421	28.19
SOBRE EROGACIONES POR REMUNERACION AL TRABAJO PERSONAL, PRESTADO BAJO LA DIRECCION Y DEPENDENCIA DE UN PATRON	237,567,832	227,054,556		227,054,556	(10,513,276)	(4.43)
ACCESORIOS DE IMPUESTOS	547,273	861,472		861,472	314,199	57.41
RECARGOS	202,910	827,139		827,139	624,229	307.64
MULTAS	344,363	34,333		34,333	(310,030)	(90.03)
OTROS ACCESORIOS						
CONTRIBUCIONES DE MEJORAS	0	3,779,200	0	3,779,200	3,779,200	100.00
APORTACIONES DE PARTICULARES PARA OBRAS	0	365,693		365,693	365,693	100.00
APORTACIONES DE MUNICIPIOS PARA OBRAS	0	3,413,507		3,413,507	3,413,507	100.00
DERECHOS	216,200,707	488,735,085	0	488,735,085	272,534,378	126.06
SERVICIOS URBANISTICOS, DE ASENTAMIENTOS HUMANOS Y DE PROTECCION AMBIENTAL	611,608	1,150,631		1,150,631	539,023	88.13
SERVICIOS DE TRANSPORTE PUBLICO	12,869,220	28,355,226		28,355,226	15,486,006	120.33
SERVICIOS DE TRANSPORTE PARTICULAR	123,810,585	319,363,405		319,363,405	195,552,820	157.95
SERVICIOS DE TRANSITO	826,732	1,279,864		1,279,864	453,132	54.81
POR LA EXPEDICION Y RENOVACION DE LICENCIAS PARA CONDUCIR VEHICULOS AUTOMOTORES	26,133,745	42,998,401		42,998,401	16,864,656	64.53
POR SERVICIOS DE SEGURIDAD PRIVADA	16,626,592	127,774		127,774	(16,498,818)	(99.23)
SERVICIOS DEL REGISTRO PUBLICO DE LA PROPIEDAD RAIZ Y DEL COMERCIO Y DEL ARCHIVO GENERAL DE NOTARIOS	10,404,080	26,323,723		26,323,723	15,919,643	153.01
SERVICIOS DEL REGISTRO CIVIL Y DEL ARCHIVO DEL PODER EJECUTIVO	14,489,017	31,833,587		31,833,587	17,344,570	119.71
SERVICIOS DE CATASTRO	2,923,986	5,596,254		5,596,254	2,672,268	91.39
SERVICIOS OFICIALES DIVERSOS	1,870,793	6,719,498		6,719,498	4,848,705	259.18
SERVICIOS DEL ARCHIVO GENERAL DE NOTARIOS	3,126,155	0		0	(3,126,155)	(100.00)
SERVICIOS DE LA PROCURACION GENERAL DEL ESTADO	2,508,194	0		0	(2,508,194)	(100.00)
ACCESORIOS	0	24,986,722	0	24,986,722	24,986,722	100.00
RECARGOS	0	11,773,345		11,773,345	11,773,345	100.00
MULTAS	0	13,213,377		13,213,377	13,213,377	100.00
OTROS ACCESORIOS	0	0		0	0	0.00
PRODUCTOS	19,120,084	63,059,819	0	63,059,819	43,939,735	229.81
ARRENDAMIENTO Y EXPLOTACION DE BIENES MUEBLES E INMUEBLES	331,046	784,364		784,364	453,318	136.94
PRODUCTOS FINANCIEROS	16,558,177	22,424,157		22,424,157	5,865,980	35.43
VENTA DE PUBLICACIONES PERIODICO OFICIAL Y OTRAS PUBLICACIONES OFICIALES	876,847	1,393,575		1,393,575	516,728	58.93
SUMINISTRO DE CALCOMANIAS U HOLOGRAMAS Y CERTIFICADOS PARA VERIFICACION VEHICULAR DE EMISIONES CONTAMINANTES	48,900	109,541		109,541	60,641	124.01
RECUPERACION DE PRIMAS DE SEGURO POR SINIESTROS DE VEHICULOS		38,137,556		38,137,556	38,137,556	100.00
OTROS PRODUCTOS	1,296,126	205,060		205,060	(1,091,066)	(84.18)
ENAJENACION DE BIENES MUEBLES E INMUEBLES	8,988	5,566		5,566	(3,422)	(38.07)
APROVECHAMIENTOS	23,572,138	59,264,251	0	59,264,251	35,692,113	151.42
INCENTIVOS ADMINISTRACION IMPUESTOS MUNICIPALES COORDINADOS	60,154	323,590		323,590	263,436	437.94
MULTAS POR INFRACCIONES AL REGLAMENTO DE LA LEY DE TRANSITO Y VIALIDAD DEL ESTADO	964,567	644,907		644,907	(319,660)	(33.14)
MULTAS POR INFRACCIONES A LA LEY DE COMUNICACIONES Y TRANSPORTES DEL ESTADO Y SU REGLAMENTO.	71,292	119,405		119,405	48,113	67.49
MULTAS POR INFRACCIONES A LA LEY AMBIENTAL PARA EL DESARROLLO SUSTENTABLE DEL ESTADO DE MICHOACAN Y SU REGLAMENTO	4,362	59,397		59,397	55,035	1,261.69
MULTAS POR INFRACCIONES A LA LEY PARA LA PREVENCION Y GESTION INTEGRAL DE RESIDUOS EN EL ESTADO DE MICHOACAN DE OCAMPO	2,907	2,019		2,019	(888)	(30.55)
POR INFRACCIONES A LA LEY PARA LA PRESTACION DE SERVICIOS DE ATENCION, CUIDADO Y DESARROLLO INTEGRAL INFANTIL EN EL ESTADO DE MICHOACAN	3,636	0		0	(3,636)	(100.00)
MULTAS POR INFRACCIONES AL REGLAMENTO DE LA LEY DE SEGURIDAD PRIVADA DEL ESTADO DE MICHOACAN DE OCAMPO	7,270	0		0	(7,270)	(100.00)
MULTAS POR INFRACCIONES A OTRAS DISPOSICIONES NO FISCALES	143,268	220,399		220,399	77,131	53.84
INDEMNIZACION POR CHEQUES DEVUELTOS POR INSTITUCIONES BANCARIAS	3,697	970		970	(2,727)	(73.76)
DONATIVOS	0	0		0	0	0.00
RECUPERACION DE COSTOS POR ADJUDICACION DE CONTRATOS DE OBRA PUBLICA Y RECUPERACION DEL PATRIMONIO FIDEICOMITIDO POR LIQUIDACION DE FIDEICOMISOS	249,498	450,500		450,500	201,002	80.56
PARTICIPACION DEL 100% DEL IMPUESTO SOBRE LA RENTA PAGADO A LA S.H.C.P.,	0	0		0	0	0.00
INCENTIVOS POR ACTOS DE FISCALIZACION CONCURRENTRE A CONTRIBUYENTES DE IMPUESTO AL VALOR AGREGADO	318,931	1,136,854		1,136,854	817,923	256.46
INCENTIVOS POR ACTOS DE FISCALIZACION CONCURRENTRE A CONTRIBUYENTES DE IMPUESTO SOBRE LA RENTA	174,283	584,146		584,146	409,863	235.17
POR ACTOS DE FISCALIZACION DEL CUMPLIMIENTO DE LAS OBLIGACIONES FISCALES Y ADUANERAS DERIVADAS DE LA INTRODUCCION DE MERCANCIAS Y VEHICULOS DE PROCEDENCIA EXTRANJERA	14,540	0		0	(14,540)	(100.00)
INCENTIVOS POR ADMINISTRACION DEL IMPUESTO SOBRE LA RENTA, IMPUESTO AL VALOR AGREGADO E IMPUESTO EMPRESARIAL A TASA UNICA, DE PEQUEÑOS CONTRIBUYENTES	3,760,582	3,985,001		3,985,001	224,419	5.97
INCENTIVOS POR ACTOS DE FISCALIZACION CONCURRENTRE A CONTRIBUYENTES DEL IMPUESTO ESPECIAL SOBRE PRODUCCION Y SERVICIOS	14,540	0		0	(14,540)	(100.00)
INCENTIVOS POR ADMINISTRACION DEL IMPUESTO SOBRE LA RENTA DE CONTRIBUYENTES INTERMEDIOS	2,083,152	212,570		212,570	(1,870,582)	(89.80)
INCENTIVOS POR EL FONDO DE COMPENSACION DE REPECOS Y REGIMEN DE INTERMEDIOS		26,586,813		26,586,813	26,586,813	100.00
INCENTIVOS POR ADMINISTRACION DEL IMPUESTO SOBRE LA RENTA POR ENAJENACION DE BIENES INMUEBLES	6,320,119	15,373,599		15,373,599	9,053,480	143.25
INCENTIVOS POR LA ADMINISTRACION DE MULTAS FEDERALES NO FISCALES	518,240	1,698,589		1,698,589	1,180,349	227.76
INCENTIVOS POR LA ADMINISTRACION DE DERECHOS POR EL OTORGAMIENTO DE CONCESIONES, PARA EL USO O GOCE DE LA ZONA FEDERAL MARITIMO TERRESTRE	24,183	73,559		73,559	49,376	204.18
INCENTIVOS POR LA RECUPERACION DE CREDITOS FISCALES FEDERALES DIVERSOS	225,000	29,387		29,387	(195,613)	(86.94)
REINTEGROS DE RECURSOS FINANCIEROS NO DEVENGADOS DE DEPENDENCIAS Y ENTIDADES DE LA ADMINISTRACION PUBLICA ESTATAL	7,869,251	6,413,501		6,413,501	(1,455,750)	(18.50)
INCENTIVOS POR LA ADMINISTRACION DE MULTAS FEDERALES DERIVADAS DE LOS ACTOS DE FISCALIZACION EN IMPUESTOS FEDERALES COORDINADOS	738,666	1,349,045		1,349,045	610,379	82.63
ACCESORIOS	0	0	0	0	0	0.00
RECARGOS	0	0		0	0	0.00
MULTAS	0	0		0	0	0.00
OTROS ACCESORIOS	0	0		0	0	0.00



Ingresos Percibidos al Primer Trimestre de 2015

2014 - 2015

GOBIERNO DEL ESTADO DE MICHOACAN DE OCAMPO
ESTADO ANALITICO DE LOS INGRESOS

DEL 1o. DE ENERO AL 31 DE MARZO DEL AÑO 2015

(Pesos)

CONCEPTO	INGRESOS OBTENIDOS			PORCENTAJE
	ESTATAL	FEDERAL	TOTAL	
INGRESOS POR VENTA DE BIENES Y SERVICIOS	20,765,395		20,765,395	0.14
ENAJENACION PARA FERTILIZANTES,PASTO,SEMILLAS Y VIVEROS	379,334		379,334	0.00
CUOTAS DE RECUPERACION DE LA DIRECCION DE POLITICA DE ABASTO	386,678		386,678	0.00
AERÓDROMO GENERAL LAZARO CARDENAS DEL RIO	187,583		187,583	0.00
MANDO UNIFICADO POLICIA ESTATAL DE MICHOACAN	19,811,800		19,811,800	0.13
PARTICIPACIONES E INCENTIVOS EN INGRESOS FEDERALES		5,304,647,535	5,304,647,535	34.92
FONDO GENERAL DE PARTICIPACIONES		4,369,267,014	4,369,267,014	28.77
FONDO DE FOMENTO MUNICIPAL		292,627,821	292,627,821	1.93
IMPUESTO ESPECIAL SOBRE PRODUCCION Y SERVICIOS:		127,817,777	127,817,777	0.84
FONDO DE FISCALIZACION		168,610,008	168,610,008	1.11
GASOLINAS Y DIESEL		181,713,703	181,713,703	1.20
FONDO DE COMPENSACION DERIVADO DEL IMPUESTO ESPECIAL SOBRE PRODUCCION Y SERVICIOS, A LA VENTA FINAL DE GASOLINA Y DIESEL		108,410,273	108,410,273	0.71
DERECHOS DE PEAJE PUENTE DE LA PIEDAD (CAPUFE)		61,168	61,168	0.00
INCENTIVOS POR ADMINISTRACION DEL IMPUESTO SOBRE AUTOMOVILES NUEVOS		40,511,022	40,511,022	0.27
FONDO DE COMPENSACION POR INCREMENTO EN EXENCION DEL IMPUESTO SOBRE AUTOMOVILES NUEVOS		15,628,749	15,628,749	0.10
FONDOS DE APORTACIONES FEDERALES		6,917,601,539	6,917,601,539	45.54
PARA LA NOMINA EDUCATIVA Y GASTO OPERATIVO		4,404,522,808	4,404,522,808	29.00
SERVICIOS PERSONALES		4,100,380,476	4,100,380,476	27.00
OTROS DE GASTO CORRIENTE		224,916,996	224,916,996	1.48
GASTOS DE OPERACIÓN		79,225,336	79,225,336	0.52
PARA LOS SERVICIOS DE SALUD		684,605,876	684,605,876	4.51
PARA LA INFRAESTRUCTURA SOCIAL		709,488,426	709,488,426	4.67
PARA LA INFRAESTRUCTURA SOCIAL ESTATAL		86,000,298	86,000,298	0.57
PARA LA INFRAESTRUCTURA SOCIAL MUNICIPAL		623,488,128	623,488,128	4.10
PARA EL FORTALECIMIENTO DE LOS MUNICIPIOS		559,179,828	559,179,828	3.68
DE APORTACIONES MULTIPLES:		90,157,251	90,157,251	0.59
PARA ALIMENTACION Y ASISTENCIA SOCIAL		90,157,251	90,157,251	0.59
PARA INFRAESTRUCTURA DE EDUCACION BASICA		0	0	0.00
PARA INFRAESTRUCTURA DE EDUCACION MEDIA SUPERIOR		0	0	0.00
PARA INFRAESTRUCTURA DE EDUCACION SUPERIOR		0	0	0.00
PARA EDUCACION TECNOLOGICA Y DE ADULTOS		48,237,287	48,237,287	0.32
PARA EDUCACION TECNOLOGICA		48,237,287	48,237,287	0.32
PARA EDUCACION DE ADULTOS		0	0	0.00
PARA SEGURIDAD PUBLICA		86,507,724	86,507,724	0.57
PARA EL FORTALECIMIENTO DE LAS ENTIDADES FEDERATIVAS (FAFEF)		334,902,339	334,902,339	2.20

**Ingresos Percibidos al Primer Trimestre de 2015****2014 - 2015****GOBIERNO DEL ESTADO DE MICHOACAN DE OCAMPO
ESTADO ANALITICO DE LOS INGRESOS****DEL 1o. DE ENERO AL 31 DE MARZO DEL AÑO 2015**

(Pesos)

CONCEPTO	INGRESOS OBTENIDOS			PORCENTAJE
	ESTATAL	FEDERAL	TOTAL	
CONVENIOS DE REASIGNACION DE RECURSOS		2,073,745,539	2,073,745,539	13.65
COLEGIO DE BACHILLERES DEL ESTADO DE MICHOACAN		169,640,367	169,640,367	1.12
COLEGIO DE ESTUDIOS CIENTIFICOS Y TECNOLOGICOS DEL ESTADO DE MICHOACAN		127,706,712	127,706,712	0.84
CONSEJO NACIONAL PARA LA CULTURA Y LAS ARTES (CONACULTA)		0	0	0.00
FONDO DE CULTURA		26,873,100	26,873,100	0.18
FORTALECIMIENTO INSTITUCIONES NORMALES PROGEM		0	0	0.00
MAS POR MICHOACAN (TZIPECUARO)		0	0	0.00
PROYECTOS DE CULTURA ESTATALES, MUNICIPALES Y NO GUBERNAMENTALES		0	0	0.00
INSTITUTO DE CAPACITACION PARA EL TRABAJO DEL ESTADO DE MICHOACAN		27,136,506	27,136,506	0.18
UNIVERSIDAD DE LA CIENEGA DEL ESTADO DE MICHOACAN DE OCAMPO		10,440,000	10,440,000	0.07
UNIVERSIDAD INTERCULTURAL INDIGENA DEL ESTADO DE MICHOACAN		4,815,000	4,815,000	0.03
UNIVERSIDAD MICHOACANA DE SAN NICOLAS DE HIDALGO SUBSIDIO FEDERAL		577,954,000	577,954,000	3.81
UNIVERSIDAD MICHOACANA DE SAN NICOLAS DE HIDALGO APOYO FINANCIERO		0	0	0.00
UNIVERSIDAD POLITECNICA DE LAZARO CARDENAS		0	0	0.00
UNIVERSIDAD POLITECNICA DE URUAPAN		0	0	0.00
UNIVERSIDAD TECNOLOGICA DE MORELIA		0	0	0.00
PROSPERA PROGRAMA DE INCLUSION		7,487,171	7,487,171	0.05
APORTACIONES DEL RECURSOS AL PLAN ESTATAL PARA EL FORTALECIMIENTO DE LA EDUCACION NORMAL (PEFEN)		3,886,068	3,886,068	0.03
ATENCION A LA DEMANDA EDUCATIVA		5,254,146	5,254,146	0.03
ACUERDO PARA EL FORTALECIMIENTO DE ACCIONES DE SALUD PUBLICA EN LOS ESTADOS (AFASPE)		0	0	0.00
OPORTUNIDADES DE (SECRETARIA DE SALUD)		0	0	0.00
SISTEMA PROTECCION SOCIAL EN SALUD (SEGURO POPULAR)		1,013,598,804	1,013,598,804	6.67
PROGRAMA DE SEGURO MEDICO SIGLO XXI		12,622,373	12,622,373	0.08
PROGRAMA DE AGUA LIMPIA		0	0	0.00
AGUA POTABLE Y ALCANTARILLADO EN ZONAS RURALES		0	0	0.00
AGUA POTABLE Y ALCANTARILLADO EN ZONAS URBANAS		0	0	0.00
CUENCA DEL LAGO DE CUITZEO		0	0	0.00
CUENCA DEL LAGO DE PATZCUARO		0	0	0.00
CUENCA DEL RIO CUPATZIZIO		0	0	0.00
CUENCA DEL RIO DUERO		0	0	0.00
CULTURA DEL AGUA		0	0	0.00
PROGRAMA DE TRATAMIENTO DE AGUAS RESIDUALES		0	0	0.00
FONDO METROPOLITANO MORELIA		0	0	0.00
FONDO METROPOLITANO LA PIEDAD PENJAMO		0	0	0.00
FONDO PARA LA ACCESIBILIDAD EN EL TRANSPORTE PUBLICO PARA LAS PERSONAS CON DISCAPACIDAD		0	0	0.00
PROGRAMA DE INFRAESTRUCTURA BASICA PARA LA ATENCION DE PUEBLOS INDIGENAS (PIBAI)		0	0	0.00
PROYECTO DE ACCIONES COMPLEMENTARIAS PARA LA PREVENCION Y ATENCION DE LA VIOLENCIA CONTRA LAS MUJERES		0	0	0.00
CENTRO PARA EL DESARROLLO DE LAS MUJERES CON PERSPECTIVA DE GENERO		0	0	0.00
PAVIMENTACION, ESPACIOS DEPORTIVOS, ALUMBRADO Y REHABILITACION DE ESPACIOS DEPORTIVOS (FOPEDARIE)		0	0	0.00
INFRAESTRUCTURA DEPORTIVA MUNICIPAL		61,588,802	61,588,802	0.41
APORTACIONES FEDERALES PARA LA ALIMENTACION DE INTERNOS POR LA COMISION DE DELITOS DEL FUERO FEDERAL (SOCORRO DE LEY)		0	0	0.00
PROGRAMA NACIONAL DE PREVENCION DEL DELITO (PRONAPED)		0	0	0.00
IMPLEMENTACION DE LA REFORMA DEL SISTEMA DE JUSTICIA PENAL		23,534,643	23,534,643	0.15
SUBSIDIO POLICIA ESTATAL ACREDITABLE (SPA)		0	0	0.00
MEDIO AMBIENTE Y RECURSOS NATURALES		1,207,847	1,207,847	0.01
PROGRAMA DE ATENCION A CONTINGENCIAS CLIMATOLOGICAS		0	0	0.00
PROGRAMA DE CONSERVACION Y RESTAURACION FORESTAL(PROTECCION Y CONSERVACION DEL ECOSISTEMA DE LA MARIPOSA MONARCA)		0	0	0.00
CONVENIO DE COORDINACION PARA LA PRODUCCION Y ENTREGA DE PLANTA FORESTAL		0	0	0.00
PROGRAMAS Y PROYECTOS DE INVERSION APOYADOS CON LOS RECURSOS DEL FONDO REGIONAL (FONREGION)		0	0	0.00
PROYECTOS DE DESARROLLO REGIONAL		0	0	0.00
PROGRAMA DE FISCALIZACION DEL GASTO FEDERALIZADO (PROFIS)		0	0	0.00
ASOCIACION MEXICANA DE SECRETARIOS DE DESARROLLO ECONOMICO- CONSEJO NACIONAL DE CIENCIA Y TECNOLOGIA (CONACYT)		0	0	0.00
FONDO NACIONAL EMPRENDEDOR		0	0	0.00
DESARROLLO TURISTICO		0	0	0.00
FIDEICOMISO PARA LA INFRAESTRUCTURA DE LOS ESTADOS (FIES)		0	0	0.00



Ingresos Percibidos al Primer Trimestre de 2015
2014 - 2015

GOBIERNO DEL ESTADO DE MICHOACAN DE OCAMPO
ESTADO ANALITICO DE LOS INGRESOS
DEL 1o. DE ENERO AL 31 DE MARZO DEL AÑO 2015

(Pesos)

CONCEPTO	INGRESOS OBTENIDOS			PORCENTAJE
	ESTATAL	FEDERAL	TOTAL	
INGRESOS DERIVADOS DE FINANCIAMIENTOS	0	0	0	0.00
REFINANCIAMIENTO	0		0	0.00
INGRESOS TOTALES	892,694,761	14,295,994,613	15,188,689,374	100.00



ANALISIS DE LOS INGRESOS

La meta programada de ingresos para el primer trimestre del ejercicio fiscal 2015, se estimó en 12 mil 159 millones 529 mil 336 pesos, logrando una recaudación real en dicho período por una cantidad de 15 mil 180 millones 578 mil 922 pesos superando en un 24.85% la captación de ingresos estimados, que representa una variación absoluta en términos positivos de 3 mil 21 millones 49 mil 586 pesos.

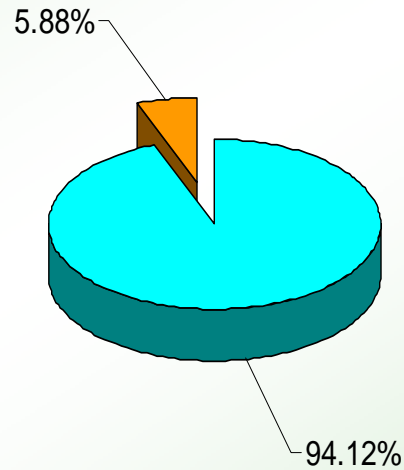
El incremento en la recaudación deriva de diversas acciones implementadas, cuyo resultado generó variaciones positivas en el comportamiento recaudatorio:

Mismas que a continuación se detallan:

Del total de los ingresos obtenidos, 884 millones 584 mil 309 pesos corresponden a recursos de origen Estatal, los cuales representan un 5.82%; y 12 mil 222 millones 249 mil 74 pesos a recursos de origen Federal, representando un 94.18%.



**INGRESOS TOTALES OBTENIDOS DEL 1° DE ENERO AL 31
DE MARZO DEL 2015
SEGUN SU ORIGEN**



	Pesos	%
INGRESOS PROVENIENTES DE FUENTES DE CARACTER FEDERAL	14,295,994,613	94.12
INGRESOS PROVENIENTES DE FUENTE DE CARACTER ESTATAL	892,694,761	5.88
TOTAL	15,188,689,374	100.00



COMPORTAMIENTO DE LOS INGRESOS

INGRESOS DE ORIGEN ESTATAL

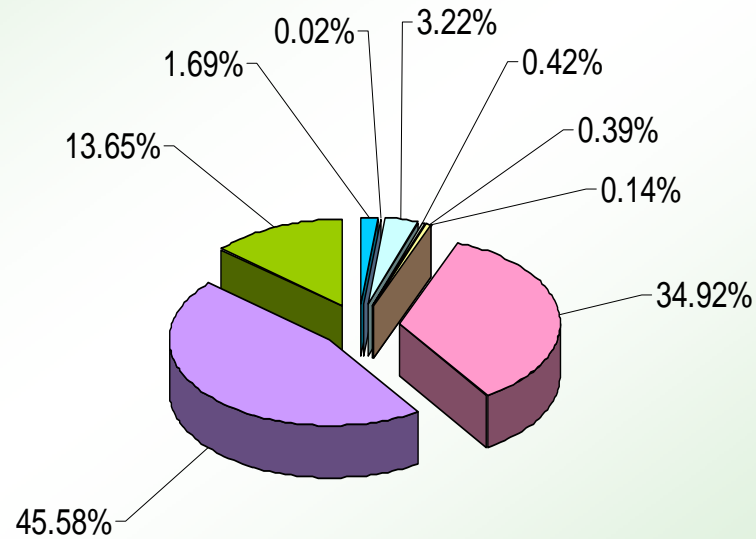
En el apartado de Ingresos Estatales, se muestra entre otra información, la política de ingresos que se llevó a cabo durante el primer trimestre del ejercicio 2015 que se reporta, así como de los ingresos captados, de igual forma aleatoriamente se comparó respecto de lo previsto en la Ley de Ingresos captados en el año previo, las explicaciones correspondientes a las variaciones respecto a lo establecido en la Ley de Ingresos, las principales desagregaciones por fuente de ingresos, la implementación de acciones para el fortalecimiento de los ingresos propios promoviendo el cumplimiento de las obligaciones fiscales y una explicación de su comportamiento durante el período.

A continuación se detalla:

Los Ingresos de origen Estatal, en su conjunto ascendieron a 884 millones 584 mil 309 pesos, los cuales representan un 5.82%, del total de los ingresos recaudados, y se integran de la siguiente forma: Impuestos 257 millones 91 mil 11 pesos; Contribuciones de Mejoras 3 millones 779 mil 200 pesos; Derechos 488 millones 735 mil 85 pesos; Productos 63 millones 59 mil 819 pesos, Aprovechamientos 59 millones 264 mil 251 pesos e Ingresos por Venta de Bienes y Servicios 20 millones 765 mil 395 pesos;



INGRESOS OBTENIDOS DEL 1° DE ENERO AL 31 DE MARZO DE 2015



	Pesos	%
IMPUESTOS	257,091,011	1.69
CONTRIBUCIONES DE MEJORAS	3,779,200	0.02
DERECHOS	488,735,085	3.22
PRODUCTOS	63,059,819	0.42
APROVECHAMIENTOS	59,264,251	0.39
INGRESOS POR VENTA DE BIENES Y SERVICIOS	20,765,395	0.14
PARTICIPACIONES E INCENTIVOS EN INGRESOS FEDERALES	5,304,647,535	34.92
FONDOS DE APORTACIONES FEDERALES	6,917,601,539	45.55
CONVENIOS DE REASIGNACION DE RECURSOS	2,073,745,539	13.65
TOTAL	15,188,689,374	100.00



IMPUESTOS:

Entre otros, se mencionan:

LOTERIAS, RIFAS, SORTEOS Y CONCURSOS

En este rubro, en comparación con lo programado en la Ley de Ingresos para el ejercicio, para el primer trimestre se proyectó una meta recaudatoria de 327 mil 354 pesos por lo que se aprecia una variación positiva de 518 mil 880 pesos respecto a la estimación obteniéndose un ingreso por 846 mil 234 pesos, lo que representa un 158.51% de lo proyectado.

A diferencia de otras Entidades Federativas, en Michoacán, el Impuesto sobre Loterías, Rifas, Sorteos y Concursos únicamente se determina por la obtención de ingresos derivados de premios por loterías, rifas, sorteos y concursos **que celebren los organismos Públicos descentralizados de la Administración Pública Federal**, cuyo objeto social sea la obtención de recursos para destinarlos a la asistencia pública. Para los efectos de este Impuesto, no se considera como premio el reintegro correspondiente al billete que permitió participar en loterías.

De ahí que solo se tengan como sujetos retenedores del impuesto los sujetos retenedores Organismos Descentralizados de la Administración Pública Federal de Asistencia Pública, como lo son la Lotería Nacional para la Asistencia Pública y Pronósticos Deportivos.



En el Estado de Michoacán no se obtienen ingresos por concepto de este impuesto por la obtención de premios que pudiese pagar el SORTEO TEC, CRUZ ROJA, SAT, o los casinos instalados en el Estado, de ahí la propuesta para que se amplié el objeto del impuesto.

Cabe indicar que los ingresos por este concepto están condicionados a la verificación del hecho generador, es decir depende de que se actualice el supuesto de premios ganadores domiciliados en el Estado, lo que implica la imposibilidad material de tener la certeza del importe a recaudar, sin ser susceptible de estimar el aumento en la recaudación.

Como opera este impuesto en otras entidades.

Distrito Federal:

«Están obligadas al pago del **Impuesto sobre Loterías, Rifas, Sorteos y Concursos** que se celebren en el Distrito Federal, las personas físicas o las morales:

Que organicen loterías, rifas, sorteos, juegos y concursos de toda clase, aun cuando por dichos eventos no se cobre cantidad alguna que represente el derecho de participar en los mismos.

Que obtengan los premios derivados o relacionados con las actividades a que se refiere el punto anterior, incluyendo como premios las participaciones de bolsas formadas con el importe de las inscripciones o cuotas que se distribuyan en función del resultado de las propias actividades, salvo los obtenidos de sorteos de Bonos del Ahorro Nacional y de planes de ahorro administrados por el Patronato del Ahorro Nacional.



Que organicen las actividades a que se refiere el primer punto u obtenga los premios derivados de las mismas, cuando los billetes, boletos o contraseñas, sean distribuidos en el Distrito Federal, independientemente del lugar donde se realice el evento»

Estado de Jalisco:

«Artículo 53. Es objeto de este impuesto, la obtención de ingresos o premios derivados de loterías, rifas, sorteos, juegos con apuestas y concursos de toda clase, cuando el billete, boleto, contraseña o cualquier otro comprobante que permita obtener dicho ingreso haya sido pagado, entregado, otorgado o distribuido en el territorio del Estado de Jalisco, independientemente del lugar en donde se realice el evento. Se considera que el organizador de loterías, rifas, sorteos, juegos con apuestas y concursos de toda clase, obtienen el ingreso o el premio, cuando una vez realizado el evento, no exista por virtud del mismo, persona que lo haya obtenido.

Para efectos de este impuesto, se entenderá por juegos con apuestas, a todos los permitidos y autorizados, de conformidad con la Ley Federal de Juegos y Sorteos u ordenamiento legal que los regule y disposiciones que de ellos emanen.»

Estado de Puebla:

«Artículo 34.- Es objeto de este impuesto, la obtención de premios por rifas, loterías, sorteos, concursos y toda clase de juegos permitidos».



Estado de Colima:

«Artículo 41 H.-Es objeto de este impuesto la obtención de premios derivados de loterías, rifas, sorteos y concursos de toda clase, cuando los mismos hubieran sido cobrados en el territorio del Estado».

ENAJENACION DE VEHICULOS DE MOTOR USADOS

Este concepto, tuvo una estimación modificada en el período que se informa, de 8 millones 856 mil 479 pesos, alcanzándose un ingreso real en cantidad de 9 millones 456 mil 479 pesos, reflejando una variación positiva de 699 mil 996 pesos, con un cumplimiento mayor en 7.99% comparado con lo estimado.

El cobro de esta contribución, lo regula el Capítulo I de la Ley de Hacienda del Estado, actualizándose la carga tributaria cuando se lleva a cabo la transmisión de la propiedad de los vehículos, mediante el endoso de la factura que ampara la titularidad del mismo, siendo ésta el documento indispensable para tasar o calcular el impuesto por el importe que refleja, además de plasmarse en ella la fecha del endoso o endosos que se traducen en la fuente de la obligación.

En términos de lo antes expuesto, resulta imposible para la autoridad poder exigir o controlar esta clase de obligaciones, mediante requerimientos o acciones directas, ya que son aleatorias y sólo cuando se da la situación de Hecho o de Derecho prevista en la Ley, nace la obligación establecida en la norma jurídica; de las acciones establecidas por la Dirección de Ingresos contempladas en la normatividad vigente.



SOBRE TENENCIA O USO DE VEHICULOS

Es importante señalar que el impuesto fué derogado por H. Congreso del Estado a partir del 1ro. de Enero de 2015, por lo que la recaudación que se informa corresponde a los ejercicios anteriores a 2015 y por pagos fuera del plazo establecido en la Ley de Hacienda del Estado de Michoacán de Ocampo, por lo que los contribuyentes no tuvieron derecho al subsidio establecido en el artículo 39 de dicho ordenamiento legal.

Para el primer trimestre del 2015, se obtuvo una recaudación de 15 millones 878 mil 124 pesos, que comparada con la estimación modificada, que fue no estimada, se destaca una variación positiva en cantidad de 15 millones 878 mil 124 pesos, que representa un incremento del 100.00% % respecto a lo proyectado.

Con la finalidad de eficientar las acciones recaudatorias que permitan la captación de un mayor ingreso en este rubro, se inicio con el Módulo Informático, que permite tener un estricto registro, control y seguimiento, para que una vez vencidos los plazos establecidos en la Ley, previa notificación de los citados requerimientos, se lleven a cabo las acciones de cobro a través del procedimiento administrativo de ejecución, en contra de aquellos que no hayan realizado el pago. Principalmente aquellos casos de unidades de modelo reciente y de mayor cuantía en mora.

Con dichas acciones, además de obtener un mayor ingreso en este rubro, se logro una depuración del padrón vehicular que permite tener certeza de la información sobre el universo de vehículos activos con que cuenta nuestra Entidad, además de ejercer las facultades encomendadas a la autoridad estatal, mediante la aplicación de procedimientos con una mayor presencia



fiscal, privilegiando en lo futuro el cumplimiento espontáneo de los contribuyentes en sus obligaciones tributarias.

SOBRE SERVICIOS DE HOSPEDAJE.

En el Artículo 40 de la Ley de Hacienda del Estado de Michoacán, establece que están obligados al pago del Impuesto sobre Servicios de Hospedaje, las personas físicas o morales que a cambio de una contraprestación en dinero, presten dentro del territorio del Estado de Michoacán, los servicios turísticos de alojamiento o albergue en hoteles, moteles, posadas, mesones, hosterías, campamentos, villas, cabañas, bungalows, casas de huéspedes, haciendas o en cualquier otro establecimiento similar, independientemente de su denominación.

Para los efectos de este impuesto, se asimilan a servicios de hospedaje, los de campamentos, de paraderos de casas rodantes y los de tiempo compartido.

Con la finalidad de incrementar el padrón estatal del 2% sobre servicios de hospedaje, la Dirección de Ingresos busca ampliar la base tributaria con acciones directas que permitan incrementar los ingresos por este concepto.

De las acciones generadas y con la notificación de las cartas invitación, se incrementó la percepción de riesgo y el cumplimiento voluntario del sector hotelero, reflejándose para el primer trimestre del 2015 el 28.19% de la meta proyectada, lo que equivale a una estimación de 2 millones 335 mil 725 pesos, obteniéndose una recaudación en este rubro de 2 millones 994 mil 146 pesos.

Cabe recordar que el impuesto sobre servicios de hospedaje el hecho generador depende entre otros aspectos de la incidencia de huéspedes en



determinadas zonas turísticas, la percepción nacional e internacional de inseguridad en el Estado de Michoacán ha afectado considerablemente el sector turístico, por lo que a efecto de obtener el ingreso obtenido para este ejercicio las acciones recaudatorias están dirigidas a incrementar la base tributaria e incentivar el cumplimiento voluntario.

SOBRE EROGACIONES POR REMUNERACION AL TRABAJO PERSONAL, PRESTADO BAJO LA DIRECCION Y DEPENDENCIA DE UN PATRON (IMPUESTO DEL 2 % A LA NOMINA).

Durante el primer trimestre de 2015, el ingreso alcanzado en este concepto, refleja una variación negativa de 4.43% de la estimación proyectada de recaudación para el primer trimestre, obteniendo una recaudación real de 227 millones 54 mil 556 pesos, lo que representa una disminución de los ingresos estimados de 10 millones 513 mil 276 pesos.

Es de destacar, que este impuesto está bursatilizado desde el ejercicio 2007, al fungir como garantía de deuda pública para la contratación de empréstitos por parte del Estado. Es por ello, que gracias a diversas acciones efectuadas para eficientar la recaudación, cuentan nuestros contribuyentes sujetos de este impuesto, con un sistema electrónico moderno, actualizado y amigable que proporciona las herramientas necesarias para la determinación y cálculo de sus contribuciones. Además de ampliar nuestras redes de servicio en la recepción de pagos con la bancarización total de este impuesto, en las modalidades ya conocidas (ventanilla bancaria o transferencia electrónica).



CONTRIBUCIONES DE MEJORAS:

Entre otros, se menciona:

APORTACIONES DE PARTICULARES Y MUNICIPIOS PARA OBRAS

En este período se recaudaron 3 millones 779 mil 200 pesos, sobre una estimación no considerada, lo que equivale a una variación positiva del 100%.

DERECHOS

Entre otros, se menciona:

SERVICIOS DE TRANSPORTE PÚBLICO

Se realizó para este rubro una estimación de recaudación por 12 millones 869 mil 220 pesos, habiéndose obtenido un ingreso de 28 millones 355 mil 226 pesos, lo que representa una variación de 15 millones 486 mil 6 pesos y un 120.33% arriba de lo estimado.

SERVICIOS DE TRANSPORTE PARTICULAR.

En este apartado, se precisa que de los 123 millones 810 mil 585 pesos, que fueron estimados a recaudar en el primer trimestre del ejercicio 2015, se obtuvo una recaudación real por 319 millones 363 mil 405 pesos, lo que equivale a un incremento de 195 millones 552 mil 820 pesos y un 157.96% mayor a lo proyectado.



DERECHOS POR LA EXPEDICION Y RENOVACION DE LICENCIAS PARA CONDUCIR VEHICULOS AUTOMOTORES.

Se programó para este rubro una estimación de recaudación por 26 millones 133 mil 745 pesos, habiéndose obtenido un ingreso de 42 millones 998 mil 401 pesos; lo que representa un incremento del 64.53% con respecto a los ingresos estimados para este periodo.

POR SERVICIOS DE SEGURIDAD PRIVADA

La estimación original por este concepto ascendió a 16 millones 626 mil 592 pesos, de los cuales se recaudaron 127 mil 774 pesos obteniéndose una variación negativa 99.23% a lo estimado en el periodo, situación que requiere un proceso de atención en la regularización de las empresas de seguridad.

SERVICIOS DEL REGISTRO PÚBLICO DE LA PROPIEDAD RAÍZ Y DEL COMERCIO Y DEL ARCHIVO GENERAL DE NOTARIOS.

La estimación original por este concepto ascendió a 10 millones 404 mil 80 pesos, de los cuales se recaudaron 26 millones 323 mil 723 pesos equivalente una variación positiva de 15 millones 919 mil 643 pesos y un 153.01% del total de los ingresos estimados para el trimestre.

PRODUCTOS

La estimación original por este concepto ascendió a 19 millones 120 mil 084



pesos, habiéndose recaudado 63 millones 59 mil 819 pesos, por lo que la estimación fue superada en 43 millones 939 mil 735 pesos y un incremento de 229.81%, debido prácticamente al incremento en la recaudación de tres conceptos que son; Productos Financieros Recuperación de primas de seguros y Otros productos.

APROVECHAMIENTOS

En el concepto de Aprovechamientos, se proyectó en el presupuesto de ingresos, recaudar en el primer trimestre del ejercicio 2015, 23 millones 572 mil 138 pesos, alcanzando un 151.42% de cumplimiento a lo esperado. En términos reales se obtuvo una recaudación de 59 millones 264 mil 251 pesos.

Lo anterior es generado principalmente por el efecto de dos conceptos:

INCENTIVOS POR EL FONDO DE COMPENSACIÓN DE REPECOS DE INTERMEDIOS, en el que no se estimó una recaudación en los que se obtuvieron 26 millones 586 mil 813 pesos, lo que represento una variación del 100%.

INCENTIVOS POR ADMINISTRACION DEL IMPUESTO SOBRE LA RENTA POR ENAJENACIÓN DE BIENES INMUEBLES, en los que la estimación para este primer trimestre fue de 6 millones 320 mil 119 pesos, habiéndose obtenido 15 millones 373 mil 599 pesos, por lo que resulta una recaudación superior en 9 millones 53 mil 480 pesos y un 143.25%.



INGRESOS POR VENTA DE BIENES Y SERVICIOS

Los ingresos estimados para este concepto en el primer trimestre ascendieron a 490 mil 779 pesos, de los cuales se obtuvieron 20 millones 765 mil 395 pesos, lo que refleja una recaudación superior en 20 millones 274 mil 616 pesos equivalente al 4,131.11%, generado prácticamente por las aportaciones al concepto de Mando Unificado de la Policía Estatal del Estado por los



municipios

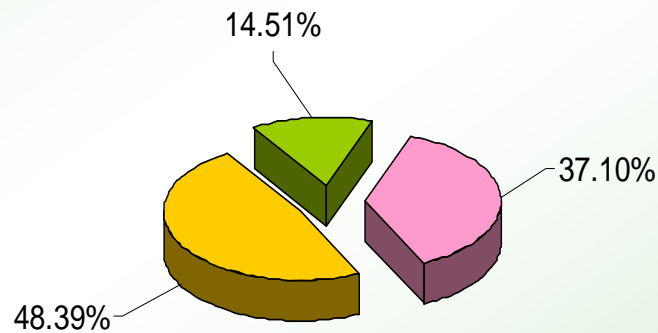
INGRESOS DE ORIGEN FEDERAL

Los Ingresos de Origen Federal, recaudados al primer trimestre, que en su conjunto ascendieron a 14 mil 295 millones 994 mil 613 pesos, representando un 22.71% adicional del total de los recursos obtenidos, los cuales se integran de la siguiente forma:

Participaciones e Incentivos en Ingresos Federales 5 mil 304 millones 647 mil 535 pesos; Fondo de Aportaciones Federales 6 mil 917 millones 601 mil 539 pesos; Convenio de Reasignación de Recursos 2 mil 73 millones 745 mil 539



INGRESOS OBTENIDOS DEL 1° DE ENERO AL 31 DE MARZO DEL 2015, DE FUENTES DE CARACTER FEDERAL



	Pesos	%
PARTICIPACIONES E INCENTIVOS EN INGRESOS FEDERALES	5,304,647,535	37.10
FONDOS DE APORTACIONES FEDERALES	6,917,601,539	48.39
CONVENIOS DE REASIGNACION DE RECURSOS	2,073,745,539	14.51
TOTAL	14,295,994,613	100.00



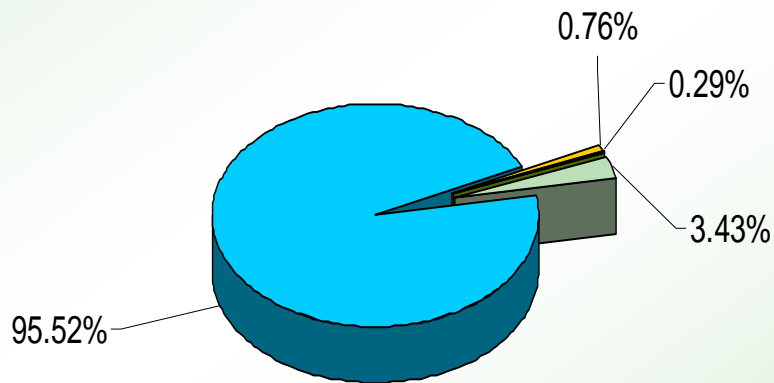
pesos.

Los ingresos que tuvieron su origen en fuentes de carácter federal, hasta el tercer trimestre, por la cantidad de 14 mil 295 millones 994 mil 613 pesos, se integran en dos grandes grupos:

El **primer grupo** se integra por los ingresos susceptibles de programarse libremente por el Estado y lo constituyen los conceptos que integran el Rubro de «**Participaciones e Incentivos en Ingresos Federales**» como son: Fondo General de Participaciones; Fondo de Fomento Municipal; Fondo de Fiscalización; Impuesto Especial sobre Producción y Servicios, sobre la Venta Final de Gasolinas y Diesel; Impuesto sobre Tenencia o Uso de Vehículos; Fondo de Compensación Derivado del Impuesto Especial sobre Producción y Servicios, a la Venta Final de Gasolina y Diesel; Derechos de Peaje del Puente La Piedad (CAPUFE); Incentivos por la Administración del Impuesto sobre Automóviles Nuevos; y, Fondo de Compensación por Incremento en Exención del Impuesto sobre Automóviles Nuevos, como se muestra en la gráfica



**INGRESOS OBTENIDOS EN EL PERIODO
DEL 1° DE ENERO AL 31 DE MARZO DEL 2015,
DE FUENTES DE CARACTER FEDERAL,
SUSCEPTIBLES DE LIBRE PROGRAMACION**



	Pesos	%
PARTICIPACIONES EN INGRESOS FEDERALES	5,066,794,061	95.52
INCENTIVO POR ADMINISTRACION DE IMPUESTOS FEDERALES COORDINADOS	40,511,022	0.76
FONDO DE COMPENSACION DE ISAN	15,628,749	0.29
IMPUESTO A LA VENTA DE GASOLINA	181,713,703	3.43
TOTAL	5,304,647,535	100.00



siguiente, según lo recaudado hasta el primer trimestre.

PARTICIPACIONES E INCENTIVOS EN INGRESOS FEDERALES

Por este rubro se recaudaron 5 mil 304 millones 647 mil 535 pesos, que comparado con lo presupuestado al primer trimestre por un total de 4 mil 303 millones 714 mil 317 pesos, se reporta una variación positiva de un mil millones 933 mil 218 pesos, representando un incremento en la recaudación del 23.26%. Sobre este particular es de destacar que esta cifra está integrada principalmente, entre otros, por el Fondo General de Participaciones; Fondo de Fomento Municipal; Fondo de Fiscalización; Impuesto Especial Sobre Producción y Servicios Sobre la Venta Final de Gasolinas y Diesel; y Fondo de Compensación derivado del Impuesto Especial Sobre Producción y Servicios, a la Venta Final de Gasolina y Diesel e Incentivos por Administración del Impuesto sobre Automóviles Nuevos

Entre otros se mencionan:

FONDO GENERAL DE PARTICIPACIONES

Por este concepto, se recaudó en el primer trimestre 4 mil 369 millones 267 mil 14 pesos, importe comparado con lo estimado a recaudar de 3 mil 453 millones 821 mil 48 pesos, se refleja una variación positiva de 915 millones



445 mil 966 pesos, equivalente al 26.51%.

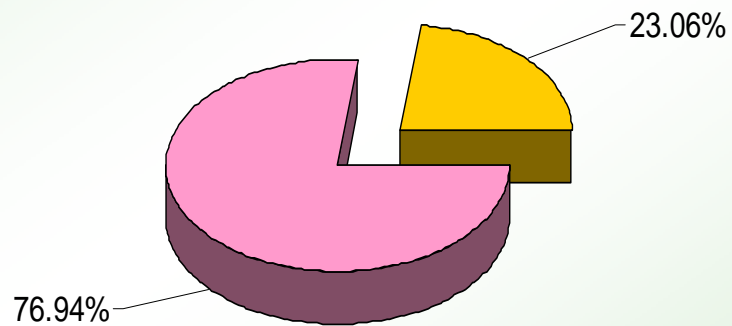
FONDO DE FOMENTO MUNICIPAL

La recaudación proyectada al primer trimestre fue de 301 millones 425 mil 401 pesos, recaudándose 292 millones 627 mil 821 pesos, representando una disminución en la recaudación de 8 millones 797 mil 580 pesos, equivalente al 2.92%.

El **segundo grupo** lo constituyen los ingresos que tienen un fin específico, como son los **Fondos de Aportaciones Federales** determinados en el Capítulo V de la Ley de Coordinación Fiscal y establecidos en el Presupuesto de Egresos de la Federación para el ejercicio fiscal 2015, dentro del denominado **Ramo 33**; los **Convenios de Reasignación de Recursos Federales**; y,



**INGRESOS OBTENIDOS
DEL 1° DE ENERO AL 31 DE MARZO DEL 2015,
DE FUENTES DE CARACTER FEDERAL**



	Pesos	%
FONDOS DE APORTACIONES FEDERALES	6,917,601,539	76.94
CONVENIOS DE REASIGNACION DE RECURSOS	2,073,745,539	23.06
TOTAL	8,991,347,078	100.00



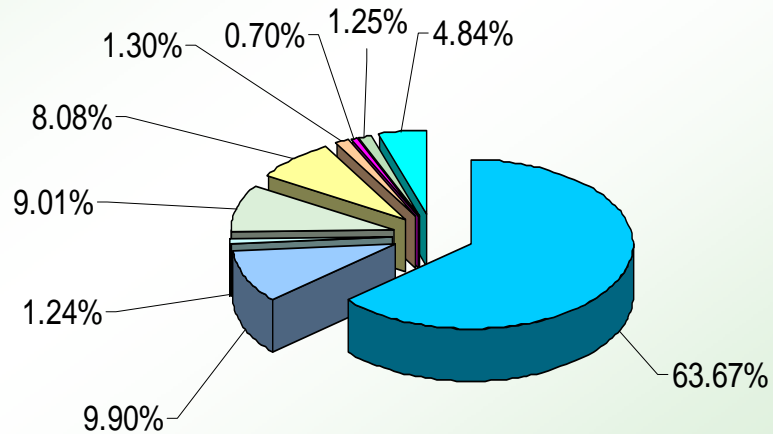
Otras Transferencias Federales, según se muestra en la gráfica siguiente:

FONDOS DE APORTACIONES FEDERALES

Al primer trimestre, se recibieron recursos por 9 mil 917 millones 601 mil 539 pesos, que comparado con lo proyectado de 6 mil 680 millones 45 mil 135 pesos, refleja una variación positiva de 237 millones 556 mil 404 pesos, que representa un 3.56%, del total presupuestado para el período. Dicha diferencia de recaudación, se integra, principalmente, por un incremento en el pago de servicios personales de la nómina educativa y otros gastos de operación y una disminución sus gastos de operación, un incremento en la recaudación de los Fondos de Aportaciones para los Servicios de Salud de 10 millones



**FONDO DE APORTACIONES FEDERALES
(RAMO 33 DEL PRESUPUESTO DE EGRESOS DE LA FEDERACION),
OBTENIDOS EN EL PERIODO,
DEL 1° DE ENERO AL 31 DE MARZO DEL 2015**



	Pesos	%
PARA NOMINA EDUCATIVA Y GASTO OPERATIVO	4,404,522,808	63.67
PARA LOS SERVICIOS DE SALUD	684,605,876	9.90
PARA LA INFRAESTRUCTURA SOCIAL ESTATAL	86,000,298	1.24
PARA LA INFRAESTRUCTURA SOCIAL MUNICIPAL	623,488,128	9.01
PARA EL FORTALECIMIENTO DE LOS MUNICIPIOS	559,179,828	8.08
PARA ALIMENTACION Y ASISTENCIA SOCIAL	90,157,251	1.30
PARA EDUCACION TECNOLOGICA	48,237,287	0.70
PARA SEGURIDAD PUBLICA	86,507,724	1.25
PARA EL FORTALECIMIENTO DE LAS ENTIDADES FEDERATIVAS (FAFEF)	334,902,339	4.84
TOTAL	6,917,601,539	100.00



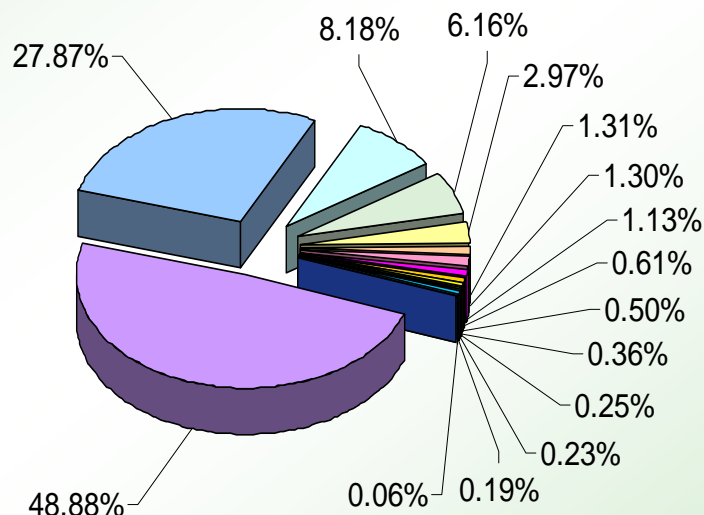
887 mil 331 principalmente.

CONVENIOS DE REASIGNACION DE RECURSOS FEDERALES

Al primer trimestre, se recibieron recursos por 2 mil 73 millones 745 mil 539 pesos, de una estimación de 666 millones 851 mil 509 pesos proyectados, representado una variación positiva por un mil 406 millones 894 mil 30 pesos, que equivale al 210.98%.



CONVENIOS DE REASIGNACION DE RECURSOS OBTENIDOS DEL 1° DE ENERO AL 31 DE MARZO DEL 2015



	Pesos	%
SISTEMA PROTECCION SOCIAL EN SALUD (SEGURO POPULAR)	1,013,598,804	48.88
SUBSIDIO FEDERAL	577,954,000	27.87
COLEGIO DE BACHILLERES DEL ESTADO DE MICHOACAN	169,640,367	8.18
COLEGIO DE ESTUDIOS CIENTIFICOS Y TECNOLOGICOS DEL ESTADO DE MICHOACAN	127,706,712	6.16
INFRAESTRUCTURA DEPORTIVA MUNICIPAL	61,588,802	2.97
INSTITUTO DE CAPACITACION PARA EL TRABAJO DEL ESTADO DE MICHOACAN	27,136,506	1.31
FONDO DE CULTURA	26,873,100	1.30
IMPLEMENTACION DE LA REFORMA DEL SISTEMA DE JUSTICIA PENAL	23,534,643	1.13
PROGRAMA DE SEGURO MEDICO SIGLO XXI	12,622,373	0.61
UNIVERSIDAD DE LA CIENEGA DEL ESTADO DE MICHOACAN DE OCAMPO	10,440,000	0.50
PROSPERA PROGRAMA DE INCLUSION	7,487,171	0.36
ATENCION A LA DEMANDA EDUCATIVA	5,254,146	0.25
UNIVERSIDAD INTERCULTURAL INDIGENA DEL ESTADO DE MICHOACAN	4,815,000	0.23
APORTACIONES DEL RECURSOS AL PLAN ESTATAL PARA EL FORTALECIMIENTO DE LA EDUCACION NORMAL (PEFEN)	3,886,068	0.19
MEDIO AMBIENTE Y RECURSOS NATURALES	1,207,847	0.06
TOTAL	2,073,745,539	100.00

ANALITICO DE LOS INGRESOS



MICHOACÁN
DE OCAMPO
GOBIERNO DEL ESTADO

**Ingresos Percibidos y
Ejercicio del Gasto al
Primer Trimestre de
2015**



Ingresos Percibidos al Primer Trimestre de 2015
2014 - 2015

GOBIERNO DEL ESTADO DE MICHOACAN DE OCAMPO
ANALISIS DE INGRESOS OBTENIDOS COMPARADOS CON
ESTIMACION ANUAL MODIFICADA
DEL PERIODO DEL 1o. DE ENERO AL 31 DE MARZO DEL AÑO 2015
(Pesos)

CONCEPTO	ESTIMACION ORIGINAL DE INGRESOS ANUAL	MODIFICACIONES PRESUPUESTO DE EGRESOS DE LA FEDERACION Y LEY DE INGRESOS DEL ESTADO	REFRENDOS FEDERALES Y ESTATALES 2014	INGRESO INICIAL ESTIMADO MODIFICADO	INGRESOS OBTENIDO AL 31 DE MARZO	INGRESOS POR RECAUDAR EN EL EJERCICIO 2015	
						PESOS	%
IMPUESTOS	1,156,680,525	0	0	1,156,680,525	257,091,011	899,589,514	77.77
CONTRIBUCIONES DE MEJORAS	0	0	10,776,445	10,776,445	3,779,200	6,997,245	64.93
DERECHOS	1,425,537,034	0	0	1,425,537,034	488,735,085	936,801,949	65.72
PRODUCTOS	132,264,365	0	0	132,264,365	63,059,819	69,204,546	52.32
A PROVECHAMIENTOS	1,146,744,244	0	0	1,146,744,244	59,264,251	1,087,479,993	94.83
INGRESOS POR VENTA DE BIENES Y SERVICIOS	31,552,264		6,426,867	37,979,131	20,765,395	17,213,736	45.32
PARTICIPACIONES E INCENTIVOS EN INGRESOS FEDERALES	18,047,906,751	333,159,690	0	18,381,066,441	5,304,647,535	13,076,418,906	71.14
FONDOS DE APORTACIONES FEDERALES	25,702,846,161	(105,161,282)	273,995,023	25,871,679,902	6,917,601,539	18,954,078,363	73.26
CONVENIOS DE REASIGNACION DE RECURSOS	8,627,539,798	6,535,031	972,559,749	9,606,634,578	2,073,745,539	7,532,889,039	78.41
OTRAS TRANSFERENCIAS FEDERALES			12,370,127	12,370,127		12,370,127	100.00
INGRESOS DERIVADOS DE FINANCIAMIENTOS	1,532,921,795	0	0	1,532,921,795	0	1,532,921,795	100.00
INGRESOS TOTALES	57,803,992,937	234,533,439	1,276,128,211	59,314,654,587	15,188,689,374	44,125,965,213	74.39



Ingresos Percibidos al Primer Trimestre de 2015

2014 - 2015

GOBIERNO DEL ESTADO DE MICHOACAN DE OCAMPO
ANALISIS DE INGRESOS OBTENIDOS COMPARADOS CON
ESTIMACION ANUAL MODIFICADA
DEL PERIODO DEL 1o. DE ENERO AL 31 DE MARZO DEL AÑO 2015

(Pesos)

CONCEPTO	ESTIMACION ORIGINAL DE INGRESOS ANUAL	MODIFICACIONES PRESUPUESTO DE EGRESOS DE LA FEDERACION Y LEY DE INGRESOS DEL ESTADO	REFERENDOS FEDERALES Y ESTATALES 2014	INGRESO INICIAL ESTIMADO MODIFICADO	INGRESOS OBTENIDO AL 31 DE MARZO	INGRESOS POR RECAUDAR EN EL EJERCICIO 2015	
						PESOS	%
IMPUESTOS	1,156,680,525	0	0	1,156,680,525	257,091,011	899,589,514	77.77
SOBRE LOTERIAS,RIFAS,SORTEOS Y CONCURSOS	4,163,008			4,163,008	846,234	3,316,774	79.67
SOBRE ENAJENACION DE VEHICULOS DE MOTOR USADOS	37,506,014			37,506,014	9,456,479	28,049,535	74.79
SOBRE TENENCIA O USO DE VEHICULOS	0			0	15,878,124	15,878,124	100.00
SOBRE SERVICIOS DE HOSPEDAJE	13,089,442			13,089,442	2,994,146	10,095,296	77.13
SOBRE EROGACIONES POR REMUNERACION AL TRABAJO PERSONAL, PRESTADO BAJO LA DIRECCION Y DEPENDENCIA DE UN PATRON	1,089,008,011			1,089,008,011	227,054,556	861,953,455	79.15
ACCESORIOS DE IMPUESTOS	12,914,050	0	0	12,914,050	861,472	12,052,578	93.33
RECARGOS	11,885,614			11,885,614	827,139	11,058,475	93.04
MULTAS	1,028,436			1,028,436	34,333	994,103	96.66
OTROS ACCESORIOS	0			0	0	0	0.00
CONTRIBUCIONES DE MEJORAS	0	0	10,776,445	10,776,445	3,779,200	6,997,245	64.93
APORTACIONES DE PARTICULARES PARA OBRAS	0			0	365,693	365,693	100.00
APORTACIONES DE MUNICIPIOS PARA OBRAS	0			0	3,413,507	3,413,507	68.32
DERECHOS	1,425,537,034	0	0	1,425,537,034	488,735,085	936,801,949	65.72
SERVICIOS URBANISTICOS, DE ASENTAMIENTOS HUMANOS Y DE PROTECCION AMBIENTAL	4,198,920			4,198,920	1,150,631	3,048,289	72.60
SERVICIOS DE TRANSPORTE PUBLICO	88,507,528			88,507,528	28,355,226	60,152,302	67.96
SERVICIOS DE TRANSPORTE PARTICULAR	851,502,238			851,502,238	319,363,405	532,138,833	62.49
SERVICIOS DE TRANSITO	5,685,817			5,685,817	1,279,864	4,405,953	77.49
POR LA EXPEDICION Y RENOVACION DE LICENCIAS PARA CONDUCIR VEHICULOS AUTOMOTORES	179,733,762			179,733,762	42,998,401	136,735,361	76.08
POR SERVICIOS DE SEGURIDAD PRIVADA	16,626,592			16,626,592	127,774	16,498,818	99.23
SERVICIOS DEL REGISTRO PUBLICO DE LA PROPIEDAD RAIZ Y DEL COMERCIO Y DEL ARCHIVO GENERAL DE NOTARIOS	71,553,639			71,553,639	26,323,723	45,229,916	63.21
SERVICIOS DEL REGISTRO CIVIL Y DEL ARCHIVO DEL PODER EJECUTIVO	99,647,609			99,647,609	31,833,587	67,814,022	68.05
SERVICIOS DE CATASTRO	20,109,595			20,109,595	5,596,254	14,513,341	72.17
SERVICIOS OFICIALES DIVERSOS	12,866,304			12,866,304	6,719,498	6,146,806	47.77
SERVICIOS DEL ARCHIVO GENERAL DE NOTARIOS	21,500,000			21,500,000	0	21,500,000	100.00
SERVICIOS DE LA PROCURACION GENERAL DEL ESTADO	17,250,000			17,250,000	0	17,250,000	100.00
ACCESORIOS	36,355,030	0	0	36,355,030	24,986,722	11,368,308	31.27
RECARGOS	20,149,739			20,149,739	11,773,345	8,376,394	41.57
MULTAS	15,936,958			15,936,958	13,213,377	2,723,581	17.09
OTROS ACCESORIOS	289,333			289,333	0	289,333	100.00
PRODUCTOS	132,264,365	0	0	132,264,365	63,059,819	69,204,546	52.33
ARRENDAMIENTO Y EXPLOTACION DE BIENES MUEBLES E INMUEBLES	2,880,665			2,880,665	784,364	2,096,301	72.77
PRODUCTOS FINANCIEROS	113,878,182			113,878,182	22,424,157	91,454,025	80.31
VENTA DE PUBLICACIONES PERIODICO OFICIAL Y OTRAS PUBLICACIONES	6,030,482			6,030,482	1,393,575	4,636,907	76.89
SUMINISTRO DE CALCOMANIAS U HOLOGRAMAS Y CERTIFICADOS PARA VERIFICACION VEHICULAR DE EMISIONES CONTAMINANTES	336,306			336,306	109,541	226,765	67.43
RECUPERACION DE PRIMAS DE SEGURO POR SINIESTROS DE VEHICULOS	0			0	38,137,556	-38,137,556	100.00
OTROS PRODUCTOS	8,914,054			8,914,054	205,060	8,708,994	97.70
ENAJENACION DE BIENES MUEBLES E INMUEBLES	224,676			224,676	5,566	219,110	97.52
APROVECHAMIENTOS	1,146,744,244	0	0	1,146,744,244	59,264,251	1,087,479,993	94.83
INCENTIVOS ADMINISTRACION IMPUESTOS MUNICIPALES COORDINADOS	413,707			413,707	323,590	90,117	21.78
MULTAS POR INFRACCIONES AL REGLAMENTO DE LA LEY DE TRANSITO Y VALIDAD DEL ESTADO	6,633,767			6,633,767	644,907	5,988,860	90.28
MULTAS POR INFRACCIONES A LA LEY DE COMUNICACIONES Y TRANSPORTES DEL ESTADO Y SU REGLAMENTO	490,311			490,311	119,405	370,906	75.65
MULTAS POR INFRACCIONES A LA LEY AMBIENTAL PARA EL DESARROLLO SUSTENTABLE DEL ESTADO DE MICHOACAN Y SU REGLAMENTO	30,000			30,000	59,397	-29,397	(97.99)
MULTAS POR INFRACCIONES A LA LEY PARA LA PREVENCION Y GESTION INTEGRAL DE RESIDUOS EN EL ESTADO DE MICHOACAN	20,000			20,000	2,019	17,981	89.91
POR INFRACCIONES A LA LEY PARA LA PRESTACION DE SERVICIOS DE ATENCION, CUIDADO Y DESARROLLO INTEGRAL INFANTIL EN EL ESTADO DE MICHOACAN	25,000			25,000	0	25,000	100.00
MULTAS POR INFRACCIONES AL REGLAMENTO DE LA LEY DE SEGURIDAD PRIVADA DEL ESTADO DE MICHOACAN DE OCAMPO	50,000			50,000	0	50,000	100.00
MULTAS POR INFRACCIONES A OTRAS DISPOSICIONES NO FISCALES	985,318			985,318	220,399	764,919	77.63
INDEMNIZACION POR CHEQUES DEVUELTOS POR INSTITUCIONES BANCARIAS DONATIVOS	25,427			25,427	970	24,457	96.19
RECUPERACION DE COSTOS POR ADJUDICACION DE CONTRATOS DE OBRA PUBLICA Y ADQUISICION DE BIENES	1,715,910			1,715,910	450,500	1,265,410	73.75
RECUPERACION DEL PATRIMONIO FIDEICOMITIDO POR LIQUIDACION DE FIDEICOMISOS	1,000,000			1,000,000	0	1,000,000	100.00
PARTICIPACION DEL 100% DEL IMPUESTO SOBRE LA RENTA PAGADO A LA S.H.I.P., CONFORME A LO DISPUESTO POR EL ARTICULO 3-B DE LA LEY DE COORDINACION FISCAL	950,000,000			950,000,000	0	950,000,000	100.00
INCENTIVOS POR ACTOS DE FISCALIZACION CONCURRENTE A CONTRIBUYENTES DE IMPUESTO AL VALOR AGREGADO	2,193,434			2,193,434	1,136,854	1,056,580	48.17
INCENTIVOS POR ACTOS DE FISCALIZACION CONCURRENTE A CONTRIBUYENTES DE IMPUESTO SOBRE LA RENTA	1,198,622			1,198,622	584,146	614,476	51.27
POR ACTOS DE FISCALIZACION DEL CUMPLIMIENTO DE LAS OBLIGACIONES FISCALES Y ADUANERAS DERIVADAS DE LA INTRODUCCION DE MERCANCIAS Y VEHICULOS DE PROCEDENCIA EXTRANJERA	100,000			100,000	0	100,000	100.00
INCENTIVOS POR ADMINISTRACION DEL IMPUESTO SOBRE LA RENTA, IMPUESTO AL VALOR AGREGADO E IMPUESTO EMPRESARIAL A TASA UNICA, DE PEQUEÑOS CONTRIBUYENTES	25,863,252			25,863,252	3,985,001	21,878,251	84.59
INCENTIVOS POR ACTOS DE FISCALIZACION CONCURRENTE A CONTRIBUYENTES DEL IMPUESTO ESPECIAL SOBRE PRODUCCION Y SERVICIOS	100,000			100,000	0	100,000	100.00
INCENTIVOS POR ADMINISTRACION DEL IMPUESTO SOBRE LA RENTA DE CONTRIBUYENTES INTERMEDIOS	14,326,796			14,326,796	212,570	14,114,226	98.52
INCENTIVOS POR EL FONDO DE COMPENSACION DE REPECOS Y REGIMEN DE INTERMEDIOS					26,586,813		
INCENTIVOS POR ADMINISTRACION DEL IMPUESTO SOBRE LA RENTA POR ENAJENACION DE BIENES INMUEBLES	43,466,358			43,466,358	15,373,599	28,092,759	64.63
INCENTIVOS POR LA ADMINISTRACION DE MULTAS FEDERALES NO FISCALES	3,564,173			3,564,173	1,698,589	1,865,584	52.34
INCENTIVOS POR LA ADMINISTRACION DE DERECHOS POR EL OTORGAMIENTO DE CONCESIONES, PARA EL USO O GOCE DE LA ZONA FEDERAL MARITIMO TERRESTRE	166,318			166,318	73,559	92,759	55.77
INCENTIVOS POR LA RECUPERACION DE CRÉDITOS FISCALES FEDERALES DIVERSOS	1,500,000			1,500,000	29,387	1,470,613	98.04
REINTEGROS DE RECURSOS FINANCIEROS NO DEVENGADOS DE DEPENDENCIAS Y ENTIDADES DE LA ADMINISTRACION PUBLICA ESTATAL	4,924,435			4,924,435	1,349,045	3,575,390	72.61
INCENTIVOS POR LA ADMINISTRACION DE MULTAS FEDERALES DERIVADAS DE LOS ACTOS DE FISCALIZACION EN IMPUESTOS FEDERALES COORDINADOS	9,566,976			9,566,976	0	9,566,976	100.00
ACCESORIOS	24,215,620	0	0	24,215,620	0	24,215,620	100.00
RECARGOS	24,215,620			24,215,620	0	24,215,620	100.00
MULTAS	0			0	0	0	0.00
OTROS ACCESORIOS	0			0	0	0	0.00



Ingresos Percibidos al Primer Trimestre de 2015

2014 - 2015

GOBIERNO DEL ESTADO DE MICHOACAN DE OCAMPO
ANALISIS DE INGRESOS OBTENIDOS COMPARADOS CON
ESTIMACION ANUAL MODIFICADA
DEL PERIODO DEL 1o. DE ENERO AL 31 DE MARZO DEL AÑO 2015

(PESOS)

CONCEPTO	ESTIMACION ORIGINAL DE INGRESOS ANUAL	MODIFICACIONES PRESUPUESTO DE EGRESOS DE LA FEDERACION Y LEY DE INGRESOS DEL ESTADO	REFERENDOS FEDERALES Y ESTATALES 2014	INGRESO INICIAL ESTIMADO MODIFICADO	INGRESOS OBTENIDO AL 31 DE MARZO	INGRESOS POR RECAUDAR EN EL EJERCICIO 2015	
						PESOS	%
INGRESOS POR VENTA DE BIENES Y SERVICIOS	31,552,264		6,426,867	37,979,131	20,765,395	17,213,736	45.32
ENAJENACION PARA FERTILIZANTES,PASTO,SEMILLAS Y VIVEROS	30,576,590			30,576,590	379,334	30,197,256	98.76
CUOTAS DE RECUPERACION DE LA DIRECCION DE POLITICA DE ABASTO	975,674			975,674	386,678	588,996	60.37
AERÓDROMO GENERAL LAZARO CARDENAS DEL RIO				0	187,583	(187,583)	100.00
MANDO UNIFICADO POLICIA ESTATAL DE MICHOACAN			5,826,867	5,826,867	19,811,800	(13,984,933)	(240.01)
OTROS INGRESOS			600,000	600,000			
PARTICIPACIONES E INCENTIVOS EN INGRESOS FEDERALES	18,047,906,751	333,159,690		18,381,066,441	5,304,647,535	13,076,418,906	71.14
FONDO GENERAL DE PARTICIPACIONES	14,600,227,264	233,664,771		14,833,892,035	4,369,267,014	10,464,625,021	70.55
FONDO DE FOMENTO MUNICIPAL	1,175,026,895	(44,062,351)		1,130,964,544	292,627,821	838,336,723	74.13
IMPUESTO ESPECIAL SOBRE PRODUCCION Y SERVICIOS:	419,039,828	10,224,720		429,264,548	127,817,777	301,446,771	70.22
FONDO DE FISCALIZACION	676,834,854	(3,088,207)		673,746,647	168,610,008	505,136,639	74.97
FINAL DE GASOLINAS Y DIESEL	594,049,279	91,273,508		685,322,787	181,713,703	503,609,084	73.48
FONDO DE COMPENSACION DERIVADO DEL IMPUESTO ESPECIAL SOBRE PRODUCCION Y SERVICIOS, A LA VENTA FINAL DE GASOLINA Y DIESEL	348,945,986	51,890,711		400,836,697	108,410,273	292,426,424	72.95
DERECHOS DE PEAJE PUENTE DE LA PIEDAD (CAPUFE)	1,255,000			1,255,000	61,168	1,193,832	96.13
INCENTIVOS POR ADMINISTRACION DEL IMPUESTO SOBRE AUTOMOVILES NUEVOS	169,863,569	(6,594,382)		163,269,187	40,511,022	122,758,165	75.19
SOBRE AUTOMOVILES NUEVOS	62,664,076	(149,080)		62,514,996	15,628,749	46,886,247	75.00
FONDOS DE APORTACIONES FEDERALES	25,702,846,161	(105,161,282)	273,995,023	25,871,679,902	6,917,601,539	18,954,078,363	73.26
PARA LA NOMINA EDUCATIVA Y GASTO OPERATIVO	15,586,913,169	0		15,586,913,169	4,404,522,808	11,182,390,361	71.74
SERVICIOS PERSONALES	14,473,557,508			14,473,557,508	4,100,380,476	10,373,177,032	71.67
OTROS DE GASTO CORRIENTE	796,581,026			796,581,026	224,916,996	571,664,030	71.76
GASTOS DE OPERACION	316,774,635			316,774,635	79,225,336	237,549,299	74.99
PARA LOS SERVICIOS DE SALUD	2,778,369,041			2,778,369,041	684,605,876	2,093,763,165	75.36
PARA LA INFRAESTRUCTURA SOCIAL	2,363,718,154	1,243,266	218,103,220	2,583,064,640	709,488,426	1,873,576,214	72.53
PARA LA INFRAESTRUCTURA SOCIAL ESTATAL	286,516,955	150,702	218,103,220	504,770,877	86,000,298	418,770,579	82.96
PARA LA INFRAESTRUCTURA SOCIAL MUNICIPAL	2,077,201,199	1,092,564		2,078,293,763	623,488,128	1,454,805,635	70.00
PARA EL FORTALECIMIENTO DE LOS MUNICIPIOS	2,239,351,290	(2,631,986)	0	2,236,719,304	559,179,828	1,677,539,476	75.00
DE APORTACIONES MULTIPLES:	835,227,329	(95,065,620)	0	740,161,709	90,157,251	650,004,458	87.82
PARA ALIMENTACION Y ASISTENCIA SOCIAL	358,734,218	1,894,780		360,628,998	90,157,251	270,471,747	75.00
PARA INFRAESTRUCTURA DE EDUCACION BASICA	273,865,353	8,464,213		282,329,566	0	282,329,566	100.00
PARA INFRAESTRUCTURA DE EDUCACION MEDIA SUPERIOR	18,370,895	-391,087		17,979,808	0	17,979,808	100.00
PARA INFRAESTRUCTURA DE EDUCACION SUPERIOR	184,256,863	(105,033,526)		79,223,337	0	79,223,337	100.00
PARA EDUCACION TECNOLOGICA Y DE ADULTOS	257,735,913	4,855,882		262,591,795	48,237,287	214,354,508	81.63
PARA EDUCACION TECNOLOGICA	175,562,990	4,855,882		180,418,872	48,237,287	132,181,585	73.26
PARA EDUCACION DE ADULTOS	82,172,923	0		82,172,923	0	82,172,923	100.00
PARA SEGURIDAD PUBLICA	291,603,645	(3,244,560)	55,891,803	344,250,888	86,507,724	257,743,164	74.87
PARA EL FORTALECIMIENTO DE LAS ENTIDADES FEDERATIVAS (FAFEF)	1,349,927,620	(10,318,264)	-	1,339,609,356	334,902,339	1,004,707,017	75.00



Ingresos Percibidos al Primer Trimestre de 2015

2014 - 2015

GOBIERNO DEL ESTADO DE MICHOACAN DE OCAMPO ANALISIS DE INGRESOS OBTENIDOS COMPARADOS CON ESTIMACION ANUAL MODIFICADA DEL PERIODO DEL 1o. DE ENERO AL 31 DE MARZO DEL AÑO 2015

(Pesos)

CONCEPTO	ESTIMACION ORIGINAL DE INGRESOS ANUAL	MODIFICACIONES PRESUPUESTO DE EGRESOS DE LA FEDERACION Y LEY DE INGRESOS DEL ESTADO	REFERENDOS FEDERALES Y ESTATALES 2014	INGRESO INICIAL ESTIMADO MODIFICADO	INGRESOS OBTENIDO AL 31 DE MARZO	INGRESOS POR RECAUDAR EN EL EJERCICIO 2015	
						PESOS	%
CONVENIOS DE REASIGNACION DE RECURSOS	8,627,539,798	6,535,031	972,559,749	9,606,634,578	2,073,745,539	7,532,889,039	78.41
COLEGIO DE BACHILLERES DEL ESTADO DE MICHOACAN	531,028,748			531,028,748	169,640,367	361,388,381	68.05
COLEGIO DE ESTUDIOS CIENTIFICOS Y TECNOLOGICOS DEL ESTADO DE MICHOACAN	377,435,179			377,435,179	127,706,712	249,728,467	66.16
CONSEJO NACIONAL PARA LA CULTURA Y LAS ARTES (CONACULTA)	33,151,334			33,151,334	0	33,151,334	100.00
FONDO DE CULTURA					26,873,100	(26,873,100)	100.00
FORTALECIMIENTO INSTITUCIONES NORMALES PROGEM	3,171,875			3,171,875	0	3,171,875	100.00
MAS POR MICHOACAN (TZIPECUARO)	77,000,000			77,000,000	0	77,000,000	100.00
PROYECTOS DE CULTURA ESTATALES, MUNICIPALES Y NO GUBERNAMENTALES	64,000,000			64,000,000		64,000,000	100.00
INSTITUTO DE CAPACITACION PARA EL TRABAJO DEL ESTADO DE MICHOACAN	90,559,985			90,559,985	27,136,506	63,423,479	70.03
UNIVERSIDAD DE LA CIENEGA DEL ESTADO DE MICHOACAN DE OCAMPO	30,721,171			30,721,171	10,440,000	20,281,171	66.02
UNIVERSIDAD INTERCULTURAL INDIGENA DEL ESTADO DE MICHOACAN	24,968,137			24,968,137	4,815,000	20,153,137	80.72
UNIVERSIDAD MICHOACANA DE SAN NICOLAS DE HIDALGO SUBSIDIO FEDERAL	1,698,825,087			1,698,825,087	577,954,000	1,120,871,087	65.98
UNIVERSIDAD MICHOACANA DE SAN NICOLAS DE HIDALGO APOYO FINANCIERO	75,529,532			75,529,532	0	75,529,532	100.00
UNIVERSIDAD POLITECNICA DE LAZARO CARDENAS	3,000,000			3,000,000		3,000,000	100.00
UNIVERSIDAD POLITECNICA DE URUAPAN	3,000,000			3,000,000		3,000,000	100.00
UNIVERSIDAD TECNOLÓGICA DE MORELIA	23,678,935			23,678,935		23,678,935	100.00
PROSPERA PROGRAMA DE INCLUSION				0	7,487,171	(7,487,171)	100.00
APORTACIONES DEL RECURSOS AL PLAN ESTATAL PARA EL FORTALECIMIENTO DE LA EDUCACION NORMAL (PEFEN)				0	3,886,068	(3,886,068)	100.00
ATENCIÓN A LA DEMANDA EDUCATIVA		5,254,146		5,254,146	5,254,146	0	0.00
ACUERDO PARA EL FORTALECIMIENTO DE ACCIONES DE SALUD PUBLICA EN LOS ESTADOS (AFASPE)	148,246,140		1,111,318	149,357,458		149,357,458	100.00
PROGRAMA NACIONAL DE CARAVANAS DE SALUD	9,377,525			9,377,525		9,377,525	100.00
OPORTUNIDADES DE (SECRETARIA DE SALUD)	120,401,802			120,401,802		120,401,802	100.00
SISTEMA PROTECCION SOCIAL EN SALUD (SEGURO POPULAR)	2,971,407,980			2,971,407,980	1,013,598,804	1,957,809,176	65.89
PROGRAMA DE SEGURO MEDICO SIGLO XXI	25,789,665			25,789,665	12,622,373	13,167,292	51.06
PROGRAMA DE AGUA LIMPIA	1,344,805			1,344,805		1,344,805	100.00
AGUA POTABLE Y ALCANTARILLADO EN ZONAS RURALES	94,040,332		75,576,390	169,616,722		169,616,722	100.00
AGUA POTABLE Y ALCANTARILLADO EN ZONAS URBANAS	99,724,551		52,429,805	152,154,356		152,154,356	100.00
CUENCA DEL LAGO DE CUITZEO	450,000			450,000		450,000	100.00
CUENCA DEL LAGO DE PATZCUARO	450,000			450,000		450,000	100.00
CUENCA DEL RIO CUPATZITZIO	300,000			300,000		300,000	100.00
CUENCA DEL RIO DUERO	400,000			400,000		400,000	100.00
CULTURA DEL AGUA	600,000			600,000		600,000	100.00
PROGRAMA DE TRATAMIENTO DE AGUAS RESIDUALES	174,226,565		71,854,362	246,080,927		246,080,927	100.00
FONDO METROPOLITANO MORELIA	41,856,246			41,856,246		41,856,246	100.00
FONDO METROPOLITANO LA PIEDAD PENJAMO	19,134,284			19,134,284		19,134,284	100.00
FONDO PARA LA ACCESIBILIDAD EN EL TRANSPORTE PUBLICO PARA LAS PERSONAS CON DISCAPACIDAD	20,388,745		10,947,359	31,336,104		31,336,104	100.00
PROGRAMA DE INFRAESTRUCTURA BASICA PARA LA ATENCION DE PUEBLOS INDIGENAS (PIBAI)	75,685,313		15,956,455	91,641,768		91,641,768	100.00
PROYECTO DE ACCIONES COMPLEMENTARIAS PARA LA PREVENCION Y ATENCION DE LA VIOLENCIA CONTRA LAS MUJERES	7,966,368			7,966,368		7,966,368	100.00
IMPULSO A LA IGUALDAD E GENERO	8,028,990			8,028,990		8,028,990	100.00
CENTRO PARA EL DESARROLLO DE LAS MUJERES CON PERSPECTIVA DE GENERO	8,700,000			8,700,000		8,700,000	100.00
PAVIMENTACION, ESPACIOS DEPORTIVOS, ALUMBRADO Y REHABILITACION DE ESPACIOS DEPORTIVOS (FOPEDARIE)	155,285,535		507,930	155,793,465		155,793,465	100.00
INFRAESTRUCTURA DEPORTIVA MUNICIPAL	123,300,905			123,300,905	61,588,802	61,712,103	50.05
SUBSIDIO EN SEGURIDAD PUBLICA MUNICIPAL SUBSEMUN	150,160,553			150,160,553		150,160,553	100.00
APORTACIONES FEDERALES PARA LA ALIMENTACION DE INTERNOS POR LA COMISION DE DELITOS DEL FUERO FEDERAL (SOCORRO DE LEY)	8,140,000			8,140,000		8,140,000	100.00
PROGRAMA NACIONAL DE PREVENCION DEL DELITO (PRONAPED)	60,380,009		5,156,052	65,536,061		65,536,061	100.00
IMPLEMENTACION DE LA REFORMA DEL SISTEMA DE JUSTICIA PENAL	22,253,758	1,280,885		23,534,643	23,534,643	0	0.00
SUBSIDIO POLICIA ESTATAL ACREDITABLE (SPA)	78,060,888		13,863,741	91,924,629		91,924,629	100.00
MEDIO AMBIENTE Y RECURSOS NATURALES	48,566,780		252,663	48,819,443	1,207,847	47,611,596	97.53
PROGRAMA DE ATENCION A CONTINGENCIAS CLIMATOLÓGICAS	151,843,754			151,843,754		151,843,754	100.00
PROGRAMA DE CONSERVACION Y RESTAURACION FORESTAL(PROTECCION Y CONSERVACION DEL ECOSISTEMA DE LA MARIPOSA MONARCA)	7,000,000			7,000,000		7,000,000	100.00
CONVENIO DE COORDINACION PARA LA PRODUCCION Y ENTREGA DE PLANTA FORESTAL	3,044,920			3,044,920		3,044,920	100.00
PROGRAMAS Y PROYECTOS DE INVERSION APOYADOS CON LOS RECURSOS DEL FONDO REGIONAL (FONREGION)	441,307,382		312,194,396	753,501,758		753,501,758	100.00
PROYECTOS DE DESARROLLO REGIONAL	442,298,886		18,815,854	461,114,740		461,114,740	100.00
PROGRAMA DE FISCALIZACION DEL GASTO FEDERALIZADO (PROFIS)	4,101,354			4,101,354		4,101,354	100.00
ASOCIACION MEXICANA DE SECRETARIOS DE DESARROLLO ECONOMICO-CONSEJO NACIONAL DE CIENCIA Y TECNOLOGIA (CONACYT)	250,000			250,000		250,000	100.00
FONDO NACIONAL EMPRENDEDOR	2,955,800			2,955,800		2,955,800	100.00
DESARROLLO TURISTICO	9,000,000			9,000,000		9,000,000	100.00
FIDEICOMISO PARA LA INFRAESTRUCTURA DE LOS ESTADOS (FIES)	55,000,000			55,000,000		55,000,000	100.00



Ingresos Percibidos al Primer Trimestre de 2015
2014 - 2015

GOBIERNO DEL ESTADO DE MICHOACAN DE OCAMPO
ANALISIS DE INGRESOS OBTENIDOS COMPARADOS CON
ESTIMACION ANUAL MODIFICADA
DEL PERIODO DEL 1o. DE ENERO AL 31 DE MARZO DEL AÑO 2015

(pesos)

CONCEPTO	ESTIMACION ORIGINAL DE INGRESOS ANUAL	MODIFICACIONES PRESUPUESTO DE EGRESOS DE LA FEDERACION Y LEY DE INGRESOS DEL ESTADO	REFRENDOS FEDERALES Y ESTATALES 2014	INGRESO INICIAL ESTIMADO MODIFICADO	INGRESOS OBTENIDO AL 31 DE MARZO	INGRESOS POR RECAUDAR EN EL EJERCICIO 2015	
						PESOS	%
PRODUCCION FORESTAL (CONAFOR)			6,387,802	6,387,802		6,387,802	100.00
CUENCA LERMA CHAPALA			247,289	247,289		247,289	100.00
MODERNIZACION INTEGRAL DEL REGISTRO CIVIL			347,300	347,300		347,300	100.00
FONDO DE PREVISION PRESUPUESTAL 2% INFRAESTRUCTURA EN SALUD			146,174	146,174		146,174	100.00
FORTALECIMIENTO DE LA OFERTA DE SERVICIOS DE SALUD (INFRAESTRUCTURA)			50,974,882	50,974,882		50,974,882	100.00
PREVISION PARA LA ORMONIZACION CONTABLE			3,040,600	3,040,600		3,040,600	100.00
INSTITUCIONES ESTATALES DE CULTURA CIUDADES PATRIMONIALES			250,200	250,200		250,200	100.00
CONTINGENCIAS PARA LOS MUNICIPIOS			321,620,233	321,620,233		321,620,233	100.00
MODERNIZACION CATASTRAL			5,775,881	5,775,881		5,775,881	100.00
PROGRAMA CULTURAL 2013			103,063	103,063		103,063	100.00
PROGRAMA REGIONALES ACCESO AL COLEGIO DE BACHILLERES MUNICIPIO DE CHILCHOTA			5,000,000	5,000,000		5,000,000	100.00
OTRAS TRANSFERENCIAS FEDERALES			12,370,127	12,370,127		12,370,127	100.00
APOYOS EXTRAORDINARIOS			12,370,127	12,370,127		12,370,127	100.00
INGRESOS DERIVADOS DE FINANCIAMIENTOS	1,532,921,795	0	0	1,532,921,795	0	1,532,921,795	100.00
REFINANCIAMIENTO	1,532,921,795			1,532,921,795	0	1,532,921,795	100.00
INGRESOS TOTALES	57,803,992,937	234,533,439	1,276,128,211	59,314,654,587	15,188,689,374	44,125,965,213	74.39



Ingresos Percibidos al Primer Trimestre de 2015
2014 - 2015

GOBIERNO DEL ESTADO DE MICHOACAN DE OCAMPO
ESTADO ANALITICO DE INGRESOS
DEL 1o. ENERO AL 30 DE MARZO DEL AÑO 2015

(Pesos)

	RUBROS DE INGRESOS	INGRESOS ESTIMADOS (1)	AMPLIACIONES Y REDUCCIONES (2)	INGRESOS MODIFICADOS (3 = 1+2)	INGRESOS DEVENGADOS (4)	INGRESOS RECAUDADOS (5)	% DE AVANCE DE LO RECAUDADO (5/3)	INGRESOS EXCEDENTES (5-4)
1	IMPUESTOS	249,534,667		249,534,667	257,091,011	257,091,011	1.03	7,556,344
2	CUOTAS Y APORTACIONES DE SEGURIDAD SOCIAL	0		0	0	0	0.00	0
3	CONTRIBUCIONES DE MEJORAS	0		0	3,779,200	3,779,200	0.00	3,779,200
4	DERECHOS	216,200,707		216,200,707	488,735,085	488,735,085	2.26	272,534,378
5	PRODUCTOS	19,120,084		19,120,084	63,059,819	63,059,819	3.30	43,938,735
	CORRIENTE	2,561,907		2,561,907	40,635,662	40,635,662	15.86	38,073,755
	CAPITAL	16,558,177		16,558,177	22,424,157	22,424,157	1.35	5,865,980
6	APROVECHAMIENTOS	23,572,138		23,572,138	59,264,251	59,264,251	2.51	35,692,113
	CORRIENTE	23,572,138		23,572,138	59,264,251	59,264,251	2.51	35,692,113
	CAPITAL	0		0	0	0	0.00	0
7	INGRESOS POR VENTA DE BIENES Y SERVICIOS	490,779		490,779	20,765,395	20,765,395	42.31	20,274,616
8	PARTICIPACIONES Y APORTACIONES	10,983,759,452		10,983,759,452	12,222,249,074	12,222,249,074	1.11	1,238,489,622
9	TRANSFERENCIAS, ASIGNACIONES, SUBSIDIOS Y OTRAS AYUDAS	666,851,509		666,851,509	2,073,745,539	2,073,745,539	3.11	1,406,894,030
0	INGRESOS DERIVADOS DE FINANCIAMIENTOS	0		0	0	0	0.00	0



Ingresos Percibidos al Primer Trimestre de 2015

2014 - 2015

GOBIERNO DEL ESTADO DE MICHOACAN DE OCAMPO
ESTADO ANALITICO DE INGRESOS
DEL 1o. ENERO AL 31 DE MARZO DEL AÑO 2015

(Pesos)

ESTADO ANALITICO DE INGRESOS POR FUENTE DE FINANCIAMIENTO	INGRESOS ESTIMADOS (1)	AMPLIACIONES Y REDUCCIONES (2)	INGRESOS MODIFICADOS (3=1+2)	INGRESOS DEVENGADOS (4)	INGRESOS RECAUDADOS (5)	% DE AVANCE DE LO RECAUDADO (5/3)	INGRESOS EXCEDENTES (5-1)
TRIBUTARIOS							
IMPUESTO SOBRE LOS INGRESOS	327,354		327,354	846,234	846,234	2.59	518,880
IMPUESTOS SOBRE EL PATRIMONIO	8,756,483		8,756,483	25,334,603	25,334,603	2.89	16,578,120
IMPUESTO SOBRE LA PRODUCCION, EL CONSUMO Y LAS TRANSACCIONES	2,335,725		2,335,725	2,994,146	2,994,146	1.28	658,421
IMPUESTO AL COMERCIO EXTERIOR	0		0			0.00	0
IMPUESTO SOBRE NOMINAS Y ASIMILABLES	237,567,832		237,567,832	227,054,556	227,054,556	0.96	(10,513,276)
IMPUESTOS ECOLOGICOS	0		0			0.00	0
ACCESORIOS	547,273		547,273	861,472	861,472	1.57	314,199
OTROS IMPUESTOS	0		0			0.00	0
SUBTOTAL TRIBUTARIOS	249,534,667		249,534,667	257,091,011	257,091,011	1.03	7,556,344
NO TRIBUTARIOS							
I DERECHOS	216,200,707		216,200,707	488,735,085	488,735,085	2.26	272,534,378
II PRODUCTOS	19,120,084		19,120,084	63,059,819	63,059,819	3.30	43,938,735
III APROVECHAMIENTOS	23,572,138		23,572,138	59,264,251	59,264,251	2.51	35,692,113
IV CONTRIBUCIONES DE MEJORAS	0		0	3,779,200	3,779,200	0.00	3,779,200
SUBTOTAL NO TRIBUTARIOS	258,892,929		258,892,929	614,838,355	614,838,355	2.37	355,945,426
TOTAL	508,427,596		508,427,596	871,929,366	871,929,366	1.71	363,501,770

MODIFICACIONES A LA LEY DE INGRESOS



MICHOACÁN
DE OCAMPO
GOBIERNO DEL ESTADO

Ingresos Percibidos al Primer Trimestre de 2015



Ingresos Percibidos al Primer Trimestre de 2015
2014 - 2015

GOBIERNO DEL ESTADO DE MICHOACAN DE OCAMPO
RESUMEN DE MODIFICACIONES A LAS CIFRAS AUTORIZADAS EN LA LEY DE INGRESOS, EN RELACION CON
LAS ASIGNACIONES APROBADAS EN EL PRESUPUESTO DE EGRESOS DE LA FEDERACION DEL AÑO 2015

(Pesos)

CONCEPTO	ESTIMACION ORIGINAL DE INGRESOS	MODIFICACIONES PRESUPUESTO DE EGRESOS DE LA FEDERACION Y LEY DE INGRESOS DEL ESTADO	REFRENDOS DE RECURSOS 2014	INGRESO INICIAL ESTIMADO
				MODIFICADO
IMPUESTOS	1,156,680,525	0		1,156,680,525
CONTRIBUCIONES DE MEJORAS	0	0	10,776,445	10,776,445
DERECHOS	1,425,537,034	0		1,425,537,034
PRODUCTOS	132,264,365	0		132,264,365
A PROVECHAMIENTOS	1,146,744,244	0		1,146,744,244
INGRESOS POR VENTA DE BIENES Y SERVICIOS	31,552,264	0	6,426,867	37,979,131
PARTICIPACIONES E INCENTIVOS EN INGRESOS FEDERALES	18,047,906,751	333,159,690		18,381,066,441
FONDOS DE APORTACIONES FEDERALES	25,702,846,161	(105,161,282)	273,995,023	25,871,679,902
CONVENIOS DE REASIGNACION DE RECURSOS	8,627,539,798	6,535,031	972,559,749	9,606,634,578
OTRAS TRANSFERENCIAS FEDERALES			12,370,127	12,370,127
INGRESOS DERIVADOS DE FINANCIAMIENTOS	1,532,921,795			1,532,921,795
INGRESOS TOTALES	57,803,992,937	234,533,439	1,276,128,211	59,314,654,587



Ingresos Percibidos al Primer Trimestre de 2015

2014 - 2015

GOBIERNO DEL ESTADO DE MICHOACAN DE OCAMPO

MODIFICACIONES A LAS CIFRAS AUTORIZADAS EN LA LEY DE INGRESOS, EN RELACION CON LAS ASIGNACIONES APROBADAS EN EL PRESUPUESTO DE EGRESOS DE LA FEDERACION DEL AÑO 2015

(Pesos)

CONCEPTO	ESTIMACION	MODIFICACIONES PRESUPUESTO DE EGRESOS DE LA FEDERACION Y LEY DE INGRESOS DEL ESTADO	REFERENDOS DE RECURSOS 2014	INGRESO INICIAL
	ORIGINAL DE INGRESOS			ESTIMADO MODIFICADO
IMPUESTOS	1,156,680,525	0	0	1,156,680,525
SOBRE LOTERIAS, RIFAS, SORTEOS Y CONCURSOS	4,163,008			4,163,008
SOBRE ENAJENACION DE VEHICULOS DE MOTOR USADOS	37,506,014			37,506,014
SOBRE TENENCIA O USO DE VEHICULOS				0
SOBRE SERVICIOS DE HOSPEDAJE	13,089,442			13,089,442
SOBRE EROGACIONES POR REMUNERACION AL TRABAJO PERSONAL, PRESTADO BAJO LA DIRECCION Y DEPENDENCIA DE UN PATRON	1,089,008,011			1,089,008,011
ACCESORIOS DE IMPUESTOS	12,914,050	0		12,914,050
RECARGOS	11,885,614			11,885,614
MULTAS	1,028,436			1,028,436
OTROS ACCESORIOS				0
CONTRIBUCIONES DE MEJORAS	0	0	10,776,445	10,776,445
APORTACIONES DE PARTICULARES PARA OBRAS	0			0
APORTACIONES DE MUNICIPIOS PARA OBRAS	0		10,776,445	10,776,445
DERECHOS	1,425,537,034	0	0	1,425,537,034
SERVICIOS URBANISTICOS, DE ASENTAMIENTOS HUMANOS Y DE PROTECCION AMBIENTAL	4,198,920			4,198,920
SERVICIOS DE TRANSPORTE PUBLICO	88,507,528			88,507,528
SERVICIOS DE TRANSPORTE PARTICULAR	851,502,238			851,502,238
SERVICIOS DE TRANSITO	5,685,817			5,685,817
POR LA EXPEDICION Y RENOVACION DE LICENCIAS PARA CONDUCIR VEHICULOS AUTOMOTORES	179,733,762			179,733,762
POR SERVICIOS DE SEGURIDAD PRIVADA	16,626,592			16,626,592
SERVICIOS DEL REGISTRO PUBLICO DE LA PROPIEDAD RAIZ Y DEL COMERCIO Y DEL ARCHIVO GENERAL DE NOTARIOS	71,553,639			71,553,639
SERVICIOS DEL REGISTRO CIVIL Y DEL ARCHIVO DEL PODER EJECUTIVO	99,647,609			99,647,609
SERVICIOS DE CATASTRO	20,109,595			20,109,595
SERVICIOS OFICIALES DIVERSOS	12,866,304			12,866,304
SERVICIOS DEL ARCHIVO GENERAL DE NOTARIOS	21,500,000			21,500,000
SERVICIOS DE LA PROCURACION GENERAL DEL ESTADO	17,250,000			17,250,000
ACCESORIOS	36,355,030	0	0	36,355,030
RECARGOS	20,149,739			20,149,739
MULTAS	15,936,958			15,936,958
OTROS ACCESORIOS	268,333			268,333
PRODUCTOS	132,264,365	0	0	132,264,365
ARRENDAMIENTO Y EXPLOTACION DE BIENES MUEBLES E INMUEBLES	2,880,665			2,880,665
PRODUCTOS FINANCIEROS	113,878,182			113,878,182
VENTA DE PUBLICACIONES PERIODICO OFICIAL Y OTRAS PUBLICACIONES OFICIALES	6,030,482			6,030,482
SUMINISTRO DE CALCOMANIAS U HOLOGRAMAS Y CERTIFICADOS PARA VERIFICACION VEHICULAR DE EMISIONES CONTAMINANTES	336,306			336,306
RECUPERACION DE PRIMAS DE SEGURO POR SINIESTROS DE VEHICULOS				0
OTROS PRODUCTOS	8,914,054			8,914,054
ENAJENACION DE BIENES MUEBLES E INMUEBLES	224,676			224,676
A PROVECHAMIENTOS	1,146,744,244	0	0	1,146,744,244
INCENTIVOS ADMINISTRACION IMPUESTOS MUNICIPALES COORDINADOS	413,707			413,707
MULTAS POR INFRACCIONES AL REGLAMENTO DE LA LEY DE TRANSITO Y VIALIDAD DEL ESTADO	6,633,767			6,633,767
MULTAS POR INFRACCIONES A LA LEY DE COMUNICACIONES Y TRANSPORTES DEL ESTADO Y SU REGLAMENTO	490,311			490,311
MULTAS POR INFRACCIONES A LA LEY AMBIENTAL PARA EL DESARROLLO SUSTENTABLE DEL ESTADO DE MICHOACAN Y SU REGLAMENTO	30,000			30,000
MULTAS POR INFRACCIONES A LA LEY PARA LA PREVENCION Y GESTION INTEGRAL DE RESIDUOS EN EL ESTADO DE MICHOACAN DE OCAMPO	20,000			20,000
POR INFRACCIONES A LA LEY PARA LA PRESTACION DE SERVICIOS DE ATENCION, CUIDADO Y DESARROLLO INTEGRAL INFANTIL EN EL ESTADO DE MICHOACAN	25,000			25,000
MULTAS POR INFRACCIONES AL REGLAMENTO DE LA LEY DE SEGURIDAD PRIVADA DEL ESTADO DE MICHOACAN DE OCAMPO	50,000			50,000
MULTAS POR INFRACCIONES A OTRAS DISPOSICIONES NO FISCALES	985,318			985,318
INDEMNIZACION POR CHEQUES DEVUELTOS POR INSTITUCIONES BANCARIAS	25,427			25,427
DONATIVOS	48,415			48,415
RECUPERACION DE COSTOS POR ADJUDICACION DE CONTRATOS DE OBRA PUBLICA Y ADQUISICION DE BIENES	1,715,910			1,715,910
RECUPERACION DEL PATRIMONIO FIDEICOMITIDO POR LIQUIDACION DE FIDEICOMISOS	1,000,000			1,000,000
PARTICIPACION DEL 100% DEL IMPUESTO SOBRE LA RENTA PAGADO A LA S.H.C.P., CONFORME A LO DISPUESTO POR EL ARTICULO 3-B DE LA LEY DE COORDINACION FISCAL	950,000,000			950,000,000
INCENTIVOS POR ACTOS DE FISCALIZACION CONCURRENTRE A CONTRIBUYENTES DE IMPUESTO AL VALOR AGREGADO	2,193,434			2,193,434
INCENTIVOS POR ACTOS DE FISCALIZACION CONCURRENTRE A CONTRIBUYENTES DE IMPUESTO SOBRE LA RENTA	1,198,622			1,198,622
POR ACTOS DE FISCALIZACION DEL CUMPLIMIENTO DE LAS OBLIGACIONES FISCALES Y ADUANERAS DERIVADAS DE LA INTRODUCCION DE MERCANCIAS Y VEHICULOS DE PROCEDENCIA EXTRANJERA	100,000			100,000
INCENTIVOS POR ADMINISTRACION DEL IMPUESTO SOBRE LA RENTA, IMPUESTO AL VALOR AGREGADO E IMPUESTO EMPRESARIAL A TASA UNICA, DE PEQUEÑOS CONTRIBUYENTES	25,863,252			25,863,252
INCENTIVOS POR ACTOS DE FISCALIZACION CONCURRENTRE A CONTRIBUYENTES DEL IMPUESTO ESPECIAL SOBRE PRODUCCION Y SERVICIOS	100,000			100,000
INCENTIVOS POR ADMINISTRACION DEL IMPUESTO SOBRE LA RENTA DE CONTRIBUYENTES INTERMEDIOS	14,326,796			14,326,796
INCENTIVOS POR ADMINISTRACION DEL IMPUESTO SOBRE LA RENTA POR ENAJENACION DE BIENES INMUEBLES	43,466,358			43,466,358
INCENTIVOS POR LA ADMINISTRACION DE MULTAS FEDERALES NO FISCALES	3,564,173			3,564,173
INCENTIVOS POR LA ADMINISTRACION DE DERECHOS POR EL OTORGAMIENTO DE CONCESIONES, PARA EL USO O GOCE DE LA ZONA FEDERAL MARITIMO TERRESTRE	166,318			166,318
INCENTIVOS POR LA RECUPERACION DE CREDITOS FISCALES FEDERALES	1,500,000			1,500,000
DIVERSOS	54,120,405			54,120,405
REINTEGROS DE RECURSOS FINANCIEROS NO DEVENGADOS DE DEPENDENCIAS Y ENTIDADES DE LA ADMINISTRACION PUBLICA ESTATAL	4,924,435			4,924,435
INCENTIVOS POR LA ADMINISTRACION DE MULTAS FEDERALES DERIVADAS DE LOS ACTOS DE FISCALIZACION EN IMPUESTOS FEDERALES COORDINADOS	9,566,976			9,566,976
ACCESORIOS	24,215,620	0	0	24,215,620
RECARGOS	24,215,620			24,215,620
MULTAS				0
OTROS ACCESORIOS				0



Ingresos Percibidos al Primer Trimestre de 2015
2014 - 2015

GOBIERNO DEL ESTADO DE MICHOACAN DE OCAMPO
MODIFICACIONES A LAS CIFRAS AUTORIZADAS EN LA LEY DE INGRESOS, EN RELACION CON LAS ASIGNACIONES
APROBADAS EN EL PRESUPUESTO DE EGRESOS DE LA FEDERACION DEL AÑO 2015

(Pesos)

CONCEPTO	ESTIMACION	MODIFICACIONES PRESUPUESTO DE EGRESOS DE LA FEDERACION Y LEY DE INGRESOS DEL ESTADO	REFRENDOS DE RECURSOS 2014	INGRESO INICIAL
	ORIGINAL DE INGRESOS			ESTIMADO MODIFICADO
INGRESOS POR VENTA DE BIENES Y SERVICIOS	31,552,264	0	6,426,867	37,979,131
ENAJENACION PARA FERTILIZANTES,PASTO,SEMILLAS Y VIVEROS	30,576,590			30,576,590
CUOTAS DE RECUPERACION DE LA DIRECCION DE POLITICA DE ABASTO	975,674			975,674
MANDO UNIFICADO POLICIA ESTATAL DE MICHOACAN			5,826,867	5,826,867
OTROS INGRESOS			600,000	600,000
PARTICIPACIONES E INCENTIVOS EN INGRESOS FEDERALES	18,047,906,751	333,159,690	0	18,381,066,441
FONDO GENERAL DE PARTICIPACIONES	14,600,227,264	233,664,771		14,833,892,035
FONDO DE FOMENTO MUNICIPAL	1,175,026,895	(44,062,351)		1,130,964,544
IMPUESTO ESPECIAL SOBRE PRODUCCION Y SERVICIOS:	419,039,828	10,224,720		429,264,548
FONDO DE FISCALIZACION	676,834,854	(3,088,207)		673,746,647
IMPUESTO ESPECIAL SOBRE PRODUCCION Y SERVICIOS, SOBRE LA VENTA FINAL DE GASOLINAS Y DIESEL	594,049,279	91,273,508		685,322,787
FONDO DE COMPENSACION DERIVADO DEL IMPUESTO ESPECIAL SOBRE PRODUCCION Y SERVICIOS, A LA VENTA FINAL DE GASOLINA Y DIESEL	348,945,986	51,890,711		400,836,697
DERECHOS DE PEAJE PUENTE DE LA PIEDAD (CAPUFE)	1,255,000			1,255,000
INCENTIVOS POR ADMINISTRACION DEL IMPUESTO SOBRE AUTOMOVILES NUEVOS	169,863,569	(6,594,382)		163,269,187
FONDO DE COMPENSACION POR INCREMENTO EN EXENCION DEL IMPUESTO SOBRE AUTOMOVILES NUEVOS	62,664,076	(149,080)		62,514,996
FONDOS DE APORTACIONES FEDERALES	25,702,846,161	(105,161,282)	273,995,023	25,871,679,902
PARA LA NOMINA EDUCATIVA Y GASTO OPERATIVO	15,586,913,169	0	0	15,586,913,169
SERVICIOS PERSONALES	14,473,557,508			14,473,557,508
OTROS DE GASTO CORRIENTE	796,581,026			796,581,026
GASTOS DE OPERACION	316,774,635			316,774,635
PARA LOS SERVICIOS DE SALUD	2,778,369,041			2,778,369,041
PARA LA INFRAESTRUCTURA SOCIAL	2,363,718,154	1,243,266	218,103,220	2,583,064,640
PARA LA INFRAESTRUCTURA SOCIAL ESTATAL	286,516,955	150,702	218,103,220	504,770,877
PARA LA INFRAESTRUCTURA SOCIAL MUNICIPAL	2,077,201,199	1,092,564		2,078,293,763
PARA EL FORTALECIMIENTO DE LOS MUNICIPIOS	2,239,351,290	(2,631,986)		2,236,719,304
DE APORTACIONES MULTIPLES:	835,227,329	(95,065,620)	0	740,161,709
PARA ALIMENTACION Y ASISTENCIA SOCIAL	358,734,218	1,894,780		360,628,998
PARA INFRAESTRUCTURA DE EDUCACION BASICA	273,865,353	8,464,213		282,329,566
PARA INFRAESTRUCTURA DE EDUCACION MEDIA SUPERIOR	18,370,895	(391,087)		17,979,808
PARA INFRAESTRUCTURA DE EDUCACION SUPERIOR	184,256,863	(105,033,526)		79,223,337
PARA EDUCACION TECNOLOGICA Y DE ADULTOS	257,735,913	4,855,882	0	262,591,795
PARA EDUCACION TECNOLOGICA	175,562,990	4,855,882		180,418,872
PARA EDUCACION DE ADULTOS	82,172,923			82,172,923
PARA SEGURIDAD PUBLICA	291,603,645	(3,244,560)	55,891,803	344,250,888
PARA EL FORTALECIMIENTO DE LAS ENTIDADES FEDERATIVAS (FAFEF)	1,349,927,620	(10,318,264)		1,339,609,356



Ingresos Percibidos al Primer Trimestre de 2015

2014 - 2015

GOBIERNO DEL ESTADO DE MICHOACAN DE OCAMPO

MODIFICACIONES A LAS CIFRAS AUTORIZADAS EN LA LEY DE INGRESOS, EN RELACION CON LAS ASIGNACIONES APROBADAS EN EL PRESUPUESTO DE EGRESOS DE LA FEDERACION DEL AÑO 2015

(Pesos)

CONCEPTO	ESTIMACION	MODIFICACIONES PRESUPUESTO DE EGRESOS DE LA FEDERACION Y LEY DE INGRESOS DEL ESTADO	REFERENDOS DE RECURSOS 2014	INGRESO INICIAL
	ORIGINAL DE INGRESOS			ESTIMADO MODIFICADO
CONVENIOS DE REASIGNACION DE RECURSOS	8,627,539,798	6,535,031	972,559,749	9,606,634,578
COLEGIO DE BACHILLERES DEL ESTADO DE MICHOACAN	531,028,748			531,028,748
COLEGIO DE ESTUDIOS CIENTIFICOS Y TECNOLOGICOS DEL ESTADO DE MICHOACAN	377,435,179			377,435,179
CONSEJO NACIONAL PARA LA CULTURA Y LAS ARTES (CONACULTA)	33,151,334			33,151,334
FORTALECIMIENTO INSTITUCIONES NORMALES PROGEM	3,171,875			3,171,875
MAS POR MICHOACAN (TZIPECUARO)	77,000,000			77,000,000
PROYECTOS DE CULTURA ESTATALES, MUNICIPALES Y NO GUBERNAMENTALES	64,000,000			64,000,000
INSTITUTO DE CAPACITACION PARA EL TRABAJO DEL ESTADO DE MICHOACAN	90,559,985			90,559,985
UNIVERSIDAD DE LA CIENEGA DEL ESTADO DE MICHOACAN DE OCAMPO	30,721,171			30,721,171
UNIVERSIDAD INTERCULTURAL INDIGENA DEL ESTADO DE MICHOACAN	24,968,137			24,968,137
UNIVERSIDAD MICHOACANA DE SAN NICOLAS DE HIDALGO SUBSIDIO FEDERAL	1,698,825,087			1,698,825,087
UNIVERSIDAD MICHOACANA DE SAN NICOLAS DE HIDALGO APOYO FINANCIERO	75,529,532			75,529,532
UNIVERSIDAD POLITECNICA DE LAZARO CARDENAS	3,000,000			3,000,000
UNIVERSIDAD POLITECNICA DE URUAPAN	3,000,000			3,000,000
UNIVERSIDAD TECNOLOGICA DE MORELIA	23,678,935			23,678,935
ATENCION A LA DEMANDA EDUCATIVA		5,254,146		5,254,146
ACUERDO PARA EL FORTALECIMIENTO DE ACCIONES DE SALUD PUBLICA EN LOS ESTADOS (AFASPE)	148,246,140		1,111,318	149,357,458
PROGRAMA NACIONAL DE CARAVANAS DE SALUD	9,377,525			9,377,525
OPORTUNIDADES DE (SECRETARIA DE SALUD)	120,401,802			120,401,802
SISTEMA PROTECCION SOCIAL EN SALUD (SEGURO POPULAR)	2,971,407,980			2,971,407,980
PROGRAMA DE SEGURO MEDICO SIGLO XXI	25,789,665			25,789,665
PROGRAMA DE AGUA LIMPIA	1,344,805			1,344,805
AGUA POTABLE Y ALCANTARILLADO EN ZONAS RURALES	94,040,332		75,576,390	169,616,722
AGUA POTABLE Y ALCANTARILLADO EN ZONAS URBANAS	99,724,551		52,429,805	152,154,356
CUENCA DEL LAGO DE CUITZEO	450,000			450,000
CUENCA DEL LAGO DE PATZCUARO	450,000			450,000
CUENCA DEL RIO CUPATZITZIO	300,000			300,000
CUENCA DEL RIO DUERO	400,000			400,000
CULTURA DEL AGUA	600,000			600,000
PROGRAMA DE TRATAMIENTO DE AGUAS RESIDUALES	174,226,565		71,854,362	246,080,927
FONDO METROPOLITANO MORELIA	41,856,246			41,856,246
FONDO METROPOLITANO LA PIEDAD PENJAMO	19,134,284			19,134,284
FONDO PARA LA ACCESIBILIDAD EN EL TRANSPORTE PUBLICO PARA LAS PERSONAS CON DISCAPACIDAD	20,388,745		10,947,359	31,336,104
PROGRAMA DE INFRAESTRUCTURA BASICA PARA LA ATENCION DE PUEBLOS INDIGENAS (PIBAI)	75,685,313		15,956,455	91,641,768
PROYECTO DE ACCIONES COMPLEMENTARIAS PARA LA PREVENCION Y ATENCION DE LA VIOLENCIA CONTRA LAS MUJERES	7,966,368			7,966,368
IMPULSO A LA IGUALDAD E GENERO	8,028,990			8,028,990
CENTRO PARA EL DESARROLLO DE LAS MUJERES CON PERSPECTIVA DE GENERO	8,700,000			8,700,000
PAVIMENTACION, ESPACIOS DEPORTIVOS, ALUMBRADO Y REHABILITACION DE ESPACIOS DEPORTIVOS (FOPEDARIE)	155,285,535		507,930	155,793,465
INFRAESTRUCTURA DEPORTIVA MUNICIPAL	123,300,905			123,300,905
SUBSIDIO EN SEGURIDAD PUBLICA MUNICIPAL SUBSEMUN	150,160,553			150,160,553
APORTACIONES FEDERALES PARA LA ALIMENTACION DE INTERNOS POR LA COMISION DE DELITOS DEL FUERO FEDERAL (SOCORRO DE LEY)	8,140,000			8,140,000
PROGRAMA NACIONAL DE PREVENCION DEL DELITO (PRONAPED)	60,380,009		5,156,052	65,536,061
IMPLEMENTACION DE LA REFORMA DEL SISTEMA DE JUSTICIA PENAL	22,253,758	1,280,885		23,534,643
SUBSIDIO POLICIA ESTATAL ACREDITABLE (SPA)	78,060,888		13,863,741	91,924,629
MEDIO AMBIENTE Y RECURSOS NATURALES	48,566,780		252,663	48,819,443
PROGRAMA DE ATENCION A CONTINGENCIAS CLIMATOLOGICAS	151,843,754			151,843,754
PROGRAMA DE CONSERVACION Y RESTAURACION FORESTAL(PROTECCION Y CONSERVACION DEL ECOSISTEMA DE LA MARIPOSA MONARCA)	7,000,000			7,000,000
CONVENIO DE COORDINACION PARA LA PRODUCCION Y ENTREGA DE PLANTA FORESTAL	3,044,920			3,044,920
PROGRAMAS Y PROYECTOS DE INVERSION APOYADOS CON LOS RECURSOS DEL FONDO REGIONAL (FONREGION)	441,307,362		312,194,396	753,501,758
PROYECTOS DE DESARROLLO REGIONAL	442,298,886		18,815,854	461,114,740
PROGRAMA DE FISCALIZACION DEL GASTO FEDERALIZADO (PROFIS)	4,101,354			4,101,354
ASOCIACION MEXICANA DE SECRETARIOS DE DESARROLLO ECONOMICO- CONSEJO NACIONAL DE CIENCIA Y TECNOLOGIA (CONACYT)	250,000			250,000
FONDO NACIONAL EMPRENDEDOR	2,955,800			2,955,800
DESARROLLO TURISTICO	9,000,000			9,000,000
FIDEICOMISO PARA LA INFRAESTRUCTURA DE LOS ESTADOS (FIES)	55,000,000			55,000,000
PRODUCCION FORESTAL (CONAFOR)			6,387,802	6,387,802
CUENCA LERMA CHAPALA			247,289	247,289
MODERNIZACION INTEGRAL DEL REGISTRO CIVIL			347,300	347,300
FONDO DE PREVISION PRESUPUESTAL 2% INFRAESTRUCTURA EN SALUD			146,174	146,174
FORTALECIMIENTO DE LA OFERTA DE SERVICIOS DE SALUD (INFRAESTRUCTURA)			50,974,882	50,974,882
PREVISION PARA LA ARMONIZACION CONTABLE			3,040,600	3,040,600
INSTITUCIONES ESTATALES DE CULTURA CIUDADES PATRIMONIALES			250,200	250,200
CONTINGENCIAS PARA LOS MUNICIPIOS			321,620,233	321,620,233
MODERNIZACION CATASTRAL			5,775,881	5,775,881
PROGRAMA CULTURAL 2013			103,063	103,063
PROGRAMA REGIONALES ACCESO AL COLEGIO DE BACHILLERES MUNICIPIO DE CHILCHOTA			5,000,000	5,000,000
OTRAS TRANSFERENCIAS FEDERALES			12,370,127	12,370,127
APOYOS EXTRAORDINARIOS			12,370,127	12,370,127
INGRESOS DERIVADOS DE FINANCIAMIENTOS	1,532,921,795			1,532,921,795
ENDEUDAMIENTO INTERNO (REFINANCIAMIENTO)	1,532,921,795			1,532,921,795
INGRESOS TOTALES	57,803,992,937	234,533,439	1,276,128,211	59,314,654,587



Modificaciones a las cifras autorizadas en la Ley de Ingresos del Estado de Michoacán de Ocampo para el Ejercicio Fiscal del año 2015.

Los ingresos estimados, conforme a lo establecido en la Ley de Ingresos del Estado de Michoacán de Ocampo para el Ejercicio Fiscal del año 2015, ascendió a 57 mil 803 millones 992 mil 937 pesos.

Durante el primer trimestre se modificó el techo financiero contemplado en la Ley de Ingresos del Estado de Michoacán de Ocampo para el Ejercicio Fiscal 2015, incrementándose en un mil 510 millones 661 mil 650 pesos, como consecuencia de las modificaciones del Presupuesto de Egresos de la Federación y por el refrendo de recursos federales y estatales no ejercidos en el ejercicio 2014, los cuales serán aplicados durante el presente ejercicio fiscal, para ubicar el techo financiero al 31 de marzo de 2015, en 59 mil 314 millones 654 mil 587 pesos.

De la modificación señalada en el párrafo anterior, un mil 493 millones 458 mil 338 pesos corresponden a recursos de origen federal, representando el 98.86% de la modificación total y 17 millones 203 mil 312 pesos de origen estatal los que representan el 1.14% del total.

Los conceptos del ingreso federal que sufrieron incremento son los referidos a los Fondos de Aportaciones Federales que se vieron modificados en un mil 493 millones 458 mil 338 pesos, destacando los siguientes:

- Participaciones e Incentivos en Ingresos Federales se incrementó en 333 millones 159 mil 690 pesos.



- Fondo de Aportaciones Federales (Ramo 33) se incrementa en 168 millones 833 mil 741 pesos.
- Convenios de Reasignación de Recursos Federales se incrementó en 979 millones 94 mil 780 pesos.
- Otras Transferencias Federales se incrementaron en 12 millones 370 mil 127 pesos.
- Contribuciones de Mejoras se incrementó en 10 millones 776 mil 445 pesos.
- Ingresos por Venta de Bienes y Servicios se incrementó en 6 millones 426 mil 867 pesos.

Por lo anteriormente expuesto, y en cumplimiento al Artículo Segundo Transitorio de la Ley de Ingresos del Estado de Michoacán de Ocampo para el Ejercicio Fiscal del año 2015, publicada el 29 de diciembre de 2014, en el Periódico Oficial del Gobierno Constitucional del Estado de Michoacán de Ocampo, se solicita al Honorable Congreso del Estado su aprobación, para que, en base a dicha disposición, los incrementos de ingresos correspondientes al primer trimestre del ejercicio 2015, por un total de **un mil 510 millones 661 mil 650 pesos**, sean adicionados a dicha Ley de Ingresos, o en su caso, queden incorporados en el Presente Informe Trimestral para el Ejercicio Fiscal del 2015, para ubicar el techo financiero, en un monto de 59 mil 314 millones 654 mil 587 pesos .